

COPEC | RallyMobil™

BIOBÍO YUMBEL

18 Y 19 DE MAYO



ROADBOOK

rallymobil.cl

COPEC | Mobil 1™

FADECH FIA



MEDIA PARTNER:



ROADBOOK

COPEC

RallyMobil™

BIOBÍO YUMBEL

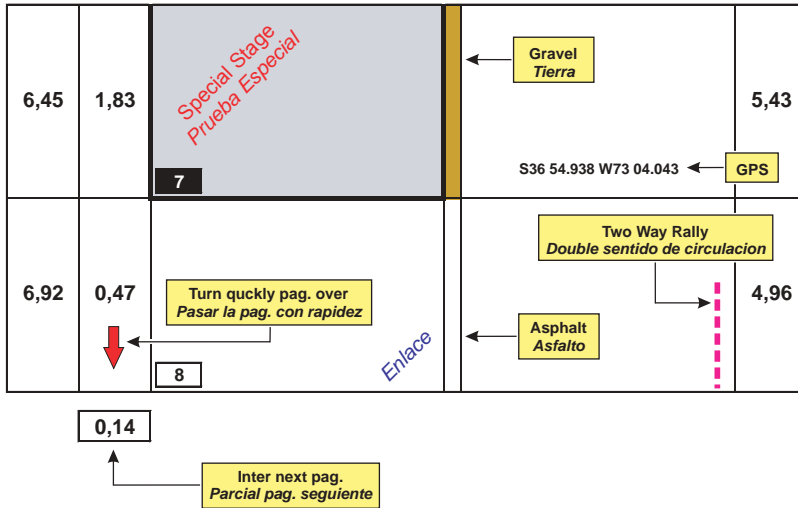
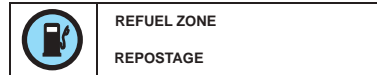
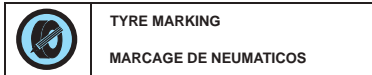
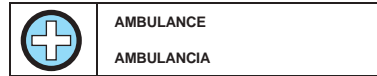
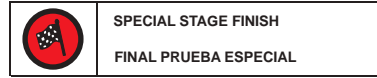
18 Y 19 DE MAYO

Cualquier modificación significativa del tráfico que pueda surgir posterior a la impresión del Road Book se notificará en el Boletín.

En caso de que una Prueba Especial quede incapacitada o no disponible para su uso, una Ruta Alternativa para el Tramo Cronometrado consecutivo sera establecida por el director de carrera.

De no haber indicaciones, dirigirse directamente al camino principal.

RALLY SIGNS / RALLY SIGNOS



INCIDENTE EN UNA PRUEBA ESPECIAL

En el caso de un accidente en que se requiera atención médica urgente, se aplica lo siguiente:

- Cuando sea posible, el símbolo SOS rojo debe ser mostrado a los autos que siguen y a cualquier helicóptero que esté intentado brindar asistencia.
- El triángulo rojo debe ser puesto en una posición visible, en el mismo lado del camino en que esté el auto, por un miembro de la tripulación, al menos 50 metros ante de la posición del auto, para así advertir al los pilotos que siguen, incluso si el auto está fuera del camino.

Cualquier tripulación a la que se le haya mostrado el símbolo SOS rojo, o que vea a un auto que haya sufrido un accidente donde ambos miembros de su tripulación se vean dentro del auto pero que no estén mostrando el símbolo rojo SOS, debe, inmediatamente y sin excepción, detenerse a prestar asistencia. Todos los autos que le sigan también deben detenerse. El segundo auto en llegar a la escena debe proceder a informar al próximo punto de radio. Los autos posteriores deben dejar una vía libre a los vehículos de emergencia.

En el caso de un accidente donde no se requiera intervención médica inmediata, o en el de un auto que se detenga por cualquier otro motivo, en o a un lado de una prueba especial, ya sea permanente o temporalmente, se aplica lo siguiente:

- La visualización OK en el dispositivo de seguimiento de la Seguridad de la FIA deber ser activada dentro de un minuto.
- El símbolo OK azul debe ser mostrado a los autos que siguen y a cualquier helicóptero que esté intentado brindar asistencia. Si la tribulación baja del auto, el símbolo OK debe ser mostrado para que sea claramente visible a todo los demás competidores.
- El triángulo rojo debe ser puesto en una posición visible, en el mismo lado del camino en que esté el auto, por un miembro de la tripulación, al menos 50 metros ante de la posición del auto, para así advertir a los pilotos que siguen, incluso si el auto está fuera del camino.

























Cualquier tripulación que esté capacitada pero falle en cumplir cualquiera de las reglas que aparecen arriba será reportada por el Director de Carrera a los Comisarios de Carrera.

El Road Book debe contener una página que proporcione el procedimiento para los accidentes.

INCIDENTE EN UNA PRUEBA ESPECIAL QUE INVOLUCRE A UNA PERSONA QUE NO SEA MIEMBRO DE LA TRIPULACIÓN

Si una tripulación se involucra en un accidente en que un miembro del público sufra daños físicos, el auto debe detenerse inmediatamente y debe de seguirse el procedimiento tal como se establece en el Art. 40.3.1

SYMBOLS - SIGNOS

	Podium		National , Provincial Road Carretera Nacional , Regional
	Take Care Atencion		Power Box Cabina electrica
	Direction Direccion		Road Signs Señales de trafico
	Bridge Puente		Reverse Signs Senales inverso
	Tunnel Tunel		Traffic-lights Semaforo
	Underbridge Paso inferior		Gate Puerta
	Railway Ferrocarril		Follow the Direction Direccion a seguir
	Trellis - Street lamp Enrejado - Farola		Do not Follow the Direction Direccion a no seguir
	Tree Arbol		Locality Pannel Indicador de ciudad
	Bump Bache		Locality Ciudad
	Climb - Descent Ascenso - Descenzo		House , Church Casa, iglesia
	Petrol station Gasolinera		Cemetery Cementerio

BIOBÍO YUMBEL

18 Y 19 DE MAYO

SEMIUNO 18 DE MAYO
DOMINIO 19 DE MAYO

COPEC | ItalyMobil
BIOBIO
18 Y 19 DE MAYO
TUMBEL 2024
PLANO GENERAL DE COMPETENCIA

SEMIUNO 18 DE MAYO
ARICA PLAINA
6:05 AM

SEMIUNO 18 DE MAYO
PULSENDA
7:57 AM

SEMIUNO 18 DE MAYO
RESE
12:57 PM

SEMIUNO 18 DE MAYO
SAN SEGUNDO
2:02 PM

SEMIUNO 19 DE MAYO
**PARQUE NACIONAL PUNTA
PARQUE DE LA ESTRECHA
MAYO COMO LA VIDA, EL CORAZON**

BIOBÍO YUMBEL

18 Y 19 DE MAYO



CRIP 2C | RallyMobil

BIOBIO

13 AL 31 DE MAYO

TURBES, CHILE

PARQUE DE ASISTENCIA
PARQUE CARRO LA VIRGEN
TURBES, CHILE

- SECCIONES
- TORRES DE LUBRIFICACIÓN
- SALON DE VEHICULOS DE COMPETICION
- ORGANIZACION DE VEHICULOS DE COMPETENCIA
- SELA PARRISIANA

H

BIOBÍO YUMBEL

18 Y 19 DE MAYO

Cronología Segunda Fecha Copec RallyMobil 2024
BIOBIO - YUMBEL
Campeonato Nacional Fادهح

Stadio Oval - Anillo 7:07:45 - 4 Anillo 17:41 - Estado 18 de Mayo de 2024

CHPE	LUGAR	DISTANCIA EN KM.			Horario	Hora Paso
		PK	SEÑALES	TOTAL		
Paseo de Salomón Cruz de la Virgen, Yumbel (Salida)						
137	Rebelling	0.00				
A	Queda al primer refueltocombate	(12.35)	(19.71)	(88.21)		
	Vista Blanca		(22.50)	(22.50)		
SD	Shake Drive	0.00		RC8	14:00	a 15:45
SD	Shake Drive	0.00		RC2	15:00	a 15:45
Cerro La Virgen de Yumbel, Páramo Comado Probador (Ingreso)						
			34.32	42.07		
TOTAL Shake Drive		(12.35)	(19.71)	(88.21)		

BIOBÍO YUMBEL

18 Y 19 DE MAYO

Cronología Segunda Fecha Copesc RallyMobil 2024 BIOBIO - YUMBEL Campeonato Nacional Fادهع

Sábado 1, 2 y 3		Amanecer 7:00 AM - Atardecer 17:40			Domingo 19 de Mayo de 2024		
CHPE LUGAR		DISTANCIA EN KM.			Tiempo Elegido	VEL.	Med. Paso 1º Auto
		PK	SEÑALES	TOTAL			
1 Parque de Asistencia Coto de la Virgen, Yumbel (Salida)							
R2	Retulador	8:01 Km. después de P. Asistencia					
1	Con hasta el próximo reabastecimiento	(02:14)	(05:59)	(73:73)			
1	Palencia		29:50	29:50	0:31	41.4	7:02
PE 1	Palencia	18:27					4:00
2	Reto		9:53	29:43	0:40	44.6	8:40
PE 2	Reto 1	12:37					6:43
R2	Retulador	4:20 Km. después del Fin PE 1					
1	Con hasta el próximo reabastecimiento	(05:30)	(04:20)	(09:04)			
1	San Rosendo		8:08	20:42	0:32	38.3	8:18
PE 2	San Rosendo 1	23:33					8:18
3a	Área Técnica (Ingreso)		29:34	02:08	1:05	40.8	10:20
3b	Área Técnica (Salida) - Parque Central de Asistencia Fادهع (Ingreso)				0:30		10:30
3c	Parque de Asistencia Coto de la Virgen, Yumbel (Ingreso)				Mea	0:15	
ABSTENIDA (A)							0:30
3d	Parque de Asistencia (Salida) - Parque de Reagrupamiento (Ingreso)				Mea		11:00
Reagrupamiento					Mea	0:30	
3e	Parque de Reagrupamiento (Salida)						11:35
2 Parque de Reagrupamiento (Salida)							
R2	Retulador	8:01 Km. después de P. Reagrupamiento					
1	Con hasta el próximo reabastecimiento	(05:09)	(04:19)	(09:47)			
4	Reto		17:38	17:38	0:29	36.0	12:02
PE 4	Reto 2	12:37					12:00
5	San Rosendo		8:08	02:42	0:32	36.5	12:37
PE 5	San Rosendo 2	23:33					12:40
6a	Área Técnica (Ingreso)		29:34	02:08	1:05	40.8	13:45
6b	Área Técnica (Salida) - Parque Central de Asistencia Fادهع (Ingreso)				0:30		13:55
6c	Parque de Asistencia Coto de la Virgen, Yumbel (Ingreso)				Mea	0:15	
ABSTENIDA (B)							0:30
6d	Parque de Asistencia (Salida) - Parque de Reagrupamiento (Ingreso)				Mea		14:25
Reagrupamiento					Mea	0:40	
6e	Parque de Reagrupamiento (Salida)						15:05
3 Parque de Reagrupamiento (Salida)							
R2	Retulador	8:01 Km. después de P. Reagrupamiento					
1	Con hasta el próximo reabastecimiento	(8:01)	(03:32)	(08:37)			
6	Vega Blanca		22:30	22:30	0:30	35.8	15:43
PE 6	Vega Blanca MOBIL PONSERSTAGE	6:01					15:46
7a	Área Técnica (Ingreso)		02:08	36:11	0:00	44.1	16:36
7b	Área Técnica (Salida) - Parque Central (Ingreso)				0:30		16:40
TOTAL 2da. CORRIDA 19 de Mayo de 2024		(07:20)	(180:55)	(278:15)			
TOTAL GENERAL		(07:20)	(180:55)	(278:15)			

DIA	Numero de		Clasificación	Clasificación	Clasificación	Ponderación	Lugares	Lugares
	Secuencia	Especiales						
DOMINGO	1	6	07:20	180:55	278:15	35%	7:20	18:46
TOTAL	1	6	07:20	180:55	278:15	35%		

BIOBÍO YUMBEL

18 Y 19 DE MAYO

COPEC | RallyMobil

**BIOBÍO
YUMBEL**

18 Y 19 DE MAYO

**SÁBADO
18 DE MAYO**

COPEC

RallyMobil

BIOBÍO YUMBEL

18 Y 19 DE MAYO

COPEC | RallyMobil

BIOBÍO YUMBEL

18 Y 19 DE MAYO





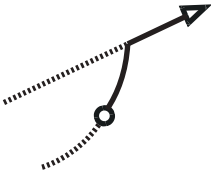

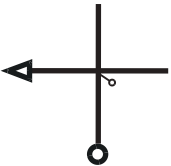
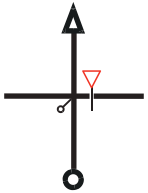
PARQUE DE ASISTENCIA A VEGA BLANCA

SÁBADO 18 DE MAYO

BIOBÍO YUMBEL

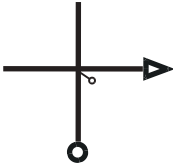
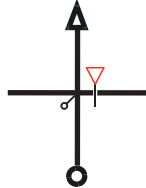
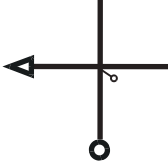
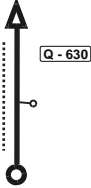


18 Y 19 DE MAYO

CHA	PARQUE DE ASISTENCIA	Distancia	Día	0
CHB	VEGA BLANCA	22,69 KM	Sección	0
		Promedio	Tiempo	-
		-	-	-

DISTANCIA		Dirección	A G	Información	Distancia Regresiva
Total	Parcial				
0,0	0,0	 1			22,69
0,01	0,01	 2		 RN REVISIÓN DE NEUMÁTICOS	22,68
0,03	0,02	 3		 SD REFUELING	22,66
0,41	0,38	 4		A: PRAT	22,28
0,81	0,40	 5			21,88

0,15

CHA	PARQUE DE ASISTENCIA	Distancia	Día	0
CHB	VEGA BLANCA	22,69 KM	Sección	0
		Promedio	Tiempo	-
		-	-	-

DISTANCIA		Dirección	A G	Información	Distancia Regrasiva
Total	Parcial				
0,96	0,15			A: PRADENAS	21,73
	6				
1,16	! 0,20			G. CRUZ	21,53
	7				
1,26	0,10			B. O'HIGGINS	21,43
	8				
2,16	0,90				20,53
	9				
6,81	4,65				15,88
	10				

5,65

CHA	PARQUE DE ASISTENCIA	Distancia	Día	0
CHB	VEGA BLANCA	22,69 KM	Sección	0
		Promedio	Tiempo	-
		-	-	-



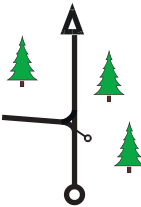
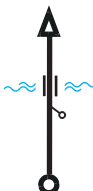
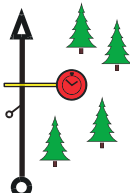

DISTANCIA		Dirección	A G	Información	Distancia Regrasiva
Total	Parcial				
12,46	! 5,65	 11		 10,23	
14,08	1,62	 12		 8,61	
14,21	0,13	 13			8,48
14,31	0,10	 14			8,38
14,51	! 0,20	 15		 8,18	

3,70

Copec RallyMobil™ Biobío - Yumbel 2024

ENLACE

CHA	PARQUE DE ASISTENCIA	Distancia	Día	0
CHB	VEGA BLANCA	22,69 KM	Sección	0
		Promedio	Tiempo	-
		-	-	-

DISTANCIA		Dirección	A G	Información	Distancia Regresiva
Total	Parcial				
18,21	3,70	 <div style="border: 1px solid black; padding: 2px; display: inline-block;">16</div>		<div style="background-color: green; color: white; padding: 5px; text-align: center;"> ↑ PASO HONDO <hr style="border: 0; border-top: 1px solid white;"/> ← VEGA BLANCA O-550-Q </div> S36 58.279 W72 32.196	4,48
20,21	2,00	 <div style="border: 1px solid black; padding: 2px; display: inline-block;">17</div>			2,48
22,40	2,19	 <div style="border: 1px solid black; padding: 2px; display: inline-block;">18</div>		<div style="background-color: green; color: white; padding: 5px; text-align: center;"> ← RUTA 146 LOS MEMBRILLOS <hr style="border: 0; border-top: 1px solid white;"/> O-550-Q </div>	0,29
22,57	0,17	 <div style="border: 1px solid black; padding: 2px; display: inline-block;">19</div>		SAN ESTEBAN	0,12
22,69	0,12	 <div style="border: 1px solid black; padding: 2px; display: inline-block;">20</div>		 50mts de L.P.E S36 57.223 W72 34.743	0,0

COPEC | RallyMobil

BIOBÍO YUMBEL

18 Y 19 DE MAYO

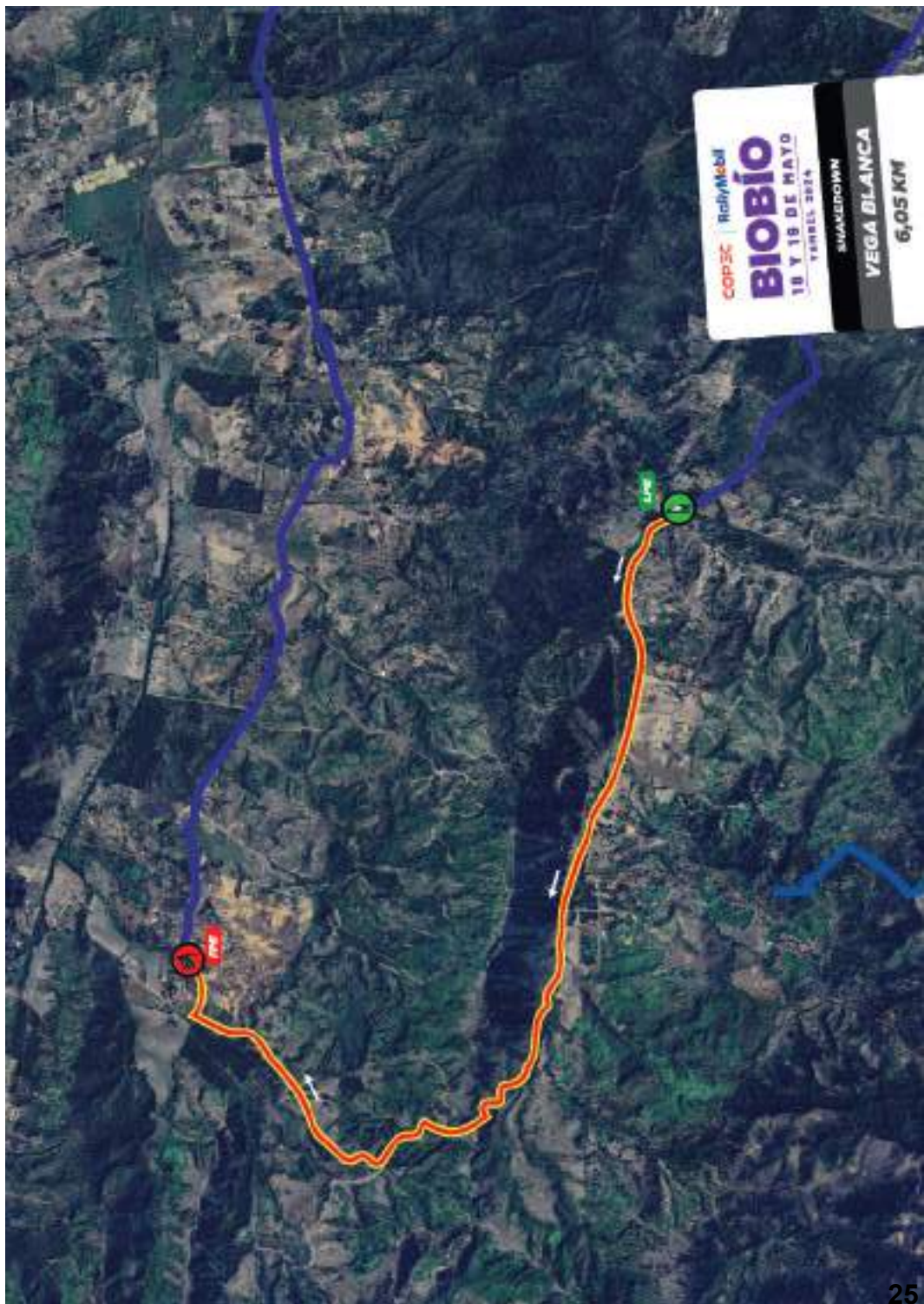
SHAKEDOWN

VEGA BLANCA

SÁBADO 18 DE MAYO

BIOBÍO YUMBEL

18 Y 19 DE MAYO



COPAC | RallyMobil
BIOBÍO
18 Y 19 DE MAYO
FEBRIL 2024
SHAKEDOWN
VEGA BLANCA
6,05 KM

BIOBÍO YUMBEL

18 Y 19 DE MAYO

CHA	VEGA BLANCA	Distancia	Día	0
CHB	ZONA TÉCNICA - P.CERRADO	36,71 KM	Sección	0
SHAKEDOWN VEGA BLANCA		Promedio	Tiempo	-
		6,05 KM	-	-



22,69 DE ENLACE (BOX: 13)



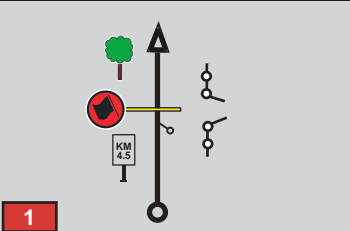




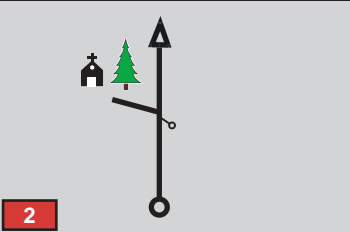
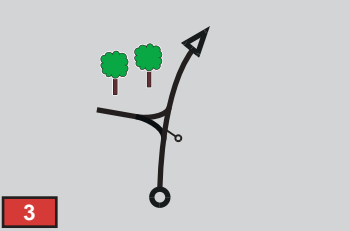
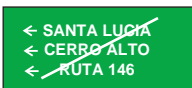
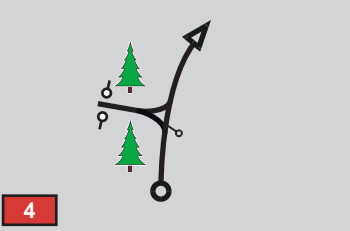
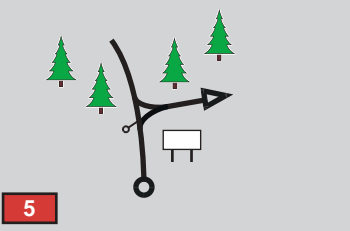

0,00 (BOX: 1)

CHA	VEGA BLANCA	Distancia	Día	0
CHB	ZONA TÉCNICA - P.CERRADO	36,71 KM	Sección	0
SHAKEDOWN VEGA BLANCA		Promedio	Tiempo	-
		6,05 KM	-	-



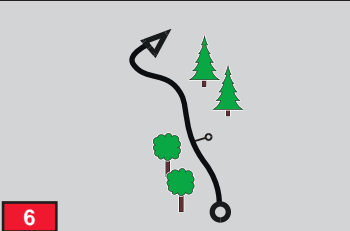
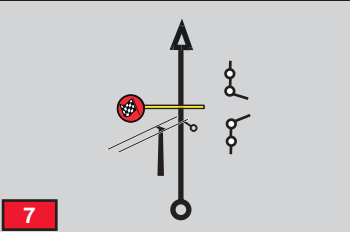

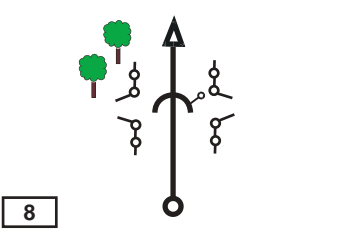

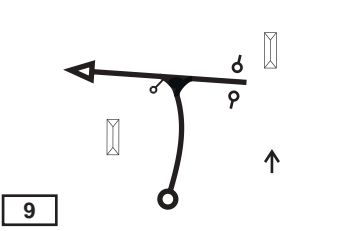
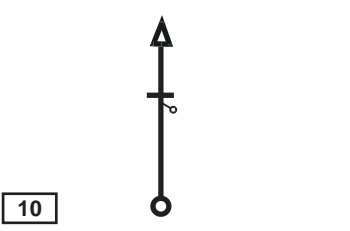
 6,05 (BOX: 7)	 6,31 (BOX: 8)
-----------------------------------------------------------------------------------------------------------	-----------------------------------------------------------------------------------------------------------

CHA	VEGA BLANCA	Distancia	Día	0
CHB	ZONA TÉCNICA - P.CERRADO	36,71 KM	Sección	0
SHAKEDOWN VEGA BLANCA		6,05 KM	Promedio	-
			Tiempo	-

DISTANCIA		Dirección	A G	Información	Distancia Regresiva
Total	Parcial				
0,0	0,0			    S36 57.186 W72 34.769	36,71
1,16	1,16				35,55
1,51	0,35			 S36 57.014 W72 35.663	35,20
3,75	2,24				32,96
4,34	0,59			 S36 56.342 W72 37.052	32,37

0,59

CHA	VEGA BLANCA	Distancia	Día	0
CHB	ZONA TÉCNICA - P.CERRADO	36,71 KM	Sección	0
SHAKEDOWN VEGA BLANCA		6,05 KM	Promedio	-
			Tiempo	-

DISTANCIA		Dirección	A G	Información	Distancia Regresiva
Total	Parcial				
4,93	0,59			S36 56.125 W72 56.861	31,78
6,05	1,12			 SD	30,66
6,31	0,26			 SD	30,40
9,11	2,80			S36 55.803 W72 36.213	27,60
10,13	1,02			EL REFUGIO	26,58

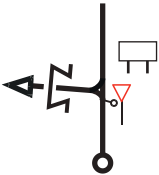

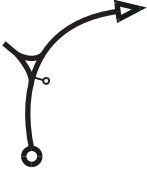

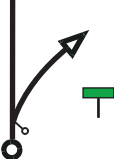

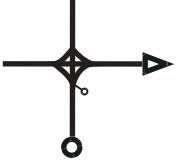

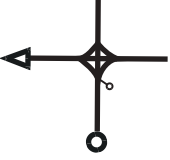

4,17

CHA	VEGA BLANCA	Distancia	Día	0
CHB	ZONA TÉCNICA - P.CERRADO	36,71 KM	Sección	0
		Promedio	Tiempo	-
		-	-	-

DISTANCIA		Dirección	A G	Información	Distancia Regresiva
Total	Parcial				
14,30	4,17	<p>Q-516</p> <p>11</p>		<div style="background-color: #008000; color: white; padding: 5px; text-align: center;"> ← CABREÑO YUMBEL → RUTA 146 → </div>	22,41
18,81	4,51	<p>12</p>		<div style="background-color: #008000; color: white; padding: 5px; text-align: center;"> ↑ RUTA 146 VEGA BLANCA → CANCHA → LOS MONTEROS → </div>	17,90
22,53	3,72	<p>13</p>			14,18
22,74	0,21	<p>14</p>		<div style="background-color: #008000; color: white; padding: 5px; text-align: center;"> ↑ CABREÑO ↑ REUNIÓN CONCEPCIÓN → </div>	13,97
24,04	1,30	<p>15</p>		<div style="background-color: #008000; color: white; padding: 5px; text-align: center;"> YUMBEL ↗ RETORNO ↗ </div>	12,67

0,42

CHA	VEGA BLANCA	Distancia	Día	0
CHB	ZONA TÉCNICA - P.CERRADO	36,71 KM	Sección	0
		Promedio	Tiempo	-
		-	-	-

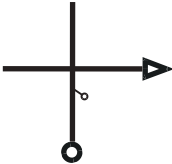


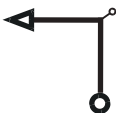

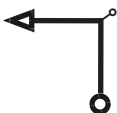

DISTANCIA		Dirección	A G	Información	Distancia Regresiva
Total	Parcial				
24,46	0,42	 16			12,25
30,06	5,60	 17			6,65
34,71	4,65	 18		DIRECCIÓN OBLIGADA 	2,00
35,46	0,75	 19			1,25
35,73	0,27	 20			0,98

0,51

Copec RallyMobil™ Biobío - Yumbel 2024

ENLACE

CHA	VEGA BLANCA	Distancia	Día	0
CHB	ZONA TÉCNICA - P.CERRADO	36,71 KM	Sección	0
		Promedio	Tiempo	-
		-	-	-

DISTANCIA		Dirección	A G	Información	Distancia Regrasiva
Total	Parcial				
36,24	0,51	 21		CASTELLÓN	0,47
36,59	0,35	 22			0,12
36,67	0,08	 23		LAVAMAX	0,04
36,71	0,04	 24		 ZONA TÉCNICA INGRESO	0,0
	0,03	 25		 ZONA TÉCNICA SALIDA	

BIOBÍO YUMBEL

18 Y 19 DE MAYO

COPEC | RallyMobil

BIOBÍO YUMBEL

18 Y 19 DE MAYO

PARQUE CERRADO

BIOBÍO YUMBEL

18 Y 19 DE MAYO

COPEC | RallyMobil

**BIOBÍO
YUMBEL**

18 Y 19 DE MAYO

**DOMINGO
19 DE MAYO**

BIOBÍO YUMBEL

18 Y 19 DE MAYO

COPEC | RallyMobil

BIOBÍO YUMBEL

18 Y 19 DE MAYO

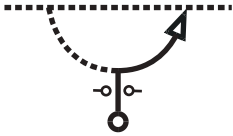



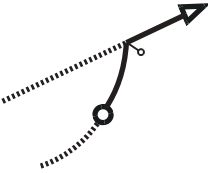

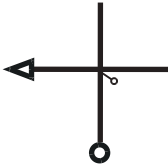
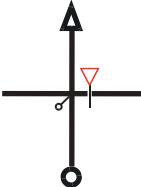

PARQUE DE ASISTENCIA A PULPERIA

SÁBADO 18 DE MAYO

BIOBÍO YUMBEL

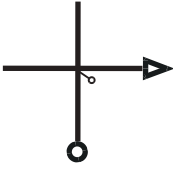
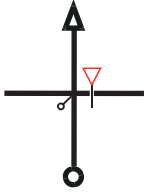
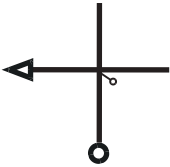
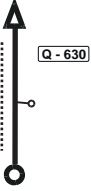


18 Y 19 DE MAYO

CH0	PARQUE DE ASISTENCIA	Distancia	Día	1
CH1	PULPERIA	25,50KM	Sección	1
		Promedio	Tiempo	
		41,4	37 min	

DISTANCIA		Dirección	A G	Información	Distancia Regresiva
Total	Parcial				
0,0	0,0				25,50
		1			
0,05	0,05			 RN	25,45
		2		REVISIÓN DE NEUMÁTICOS	
0,07	0,02			 SD	25,43
		3		REFUELING	
0,45	0,38			A: PRAT	25,05
		4			
0,85	0,40				24,65
		5			

0,15

CH0	PARQUE DE ASISTENCIA	Distancia	Día	1
CH1	PULPERIA	25,50KM	Sección	1
		Promedio	Tiempo	
		41,4	37 min	

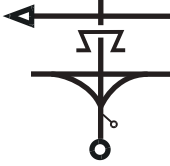
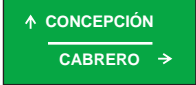




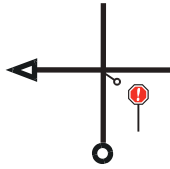
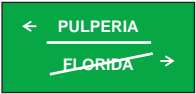
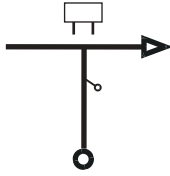

DISTANCIA		Dirección	A G	Información	Distancia Regrasiva
Total	Parcial				
1,00	0,15			A: PRADENAS	24,50
1,20	0,20			G. CRUZ	24,30
1,30	0,10			B. O'HIGGINS	24,20
2,20	0,90				23,30
6,85	4,65				18,65

5,13

Copec RallyMobil™ Biobío - Yumbel 2024



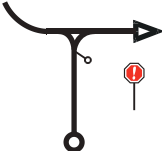


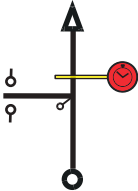

ENLACE

CH0	PARQUE DE ASISTENCIA	Distancia	Día	1
CH1	PULPERIA	25,50KM	Sección	1
		Promedio	Tiempo	
		41,4	37 min	

DISTANCIA		Dirección	A G	Información	Distancia Regresiva
Total	Parcial				
12,50	5,65	 11			13,00
17,72	5,22	 12			7,78
23,65	5,93	 13			1,85
23,84	0,19	 14			1,66
23,92	0,08	 15			1,58

0,66

CH0	PARQUE DE ASISTENCIA	Distancia	Día	1
CH1	PULPERIA	25,50KM	Sección	1
		Promedio	Tiempo	
		41,4	37 min	

DISTANCIA		Dirección	A G	Información	Distancia Regresiva
Total	Parcial				
24,07	0,15	 16			1,43
24,84	0,77	 17			0,66
25,50	 0,66	 18		 60 mts de LPE 1	0,0
	0,06	 19			

ENLACE

COPEC | RallyMobil

BIOBÍO YUMBEL

18 Y 19 DE MAYO

PRUEBA ESPECIAL 1

PULPERIA

DOMINGO 19 DE MAYO

BIOBÍO YUMBEL

18 Y 19 DE MAYO



COPEC | RallyMobil

BIOBIO

18 Y 19 DE MAYO

TUNEL 2014

PE 1

PULPERIA

19,77KM

BIOBÍO YUMBEL

18 Y 19 DE MAYO

CH1	PULPERIA	Distancia 29,70KM	Día	1
CH2	RERE		Sección	1
PE 1 PULPERIA		19,77 KM	Promedio	44,6 Kph
			Tiempo	40 min



25,50 DE ENLACE (BOX: 18)



0,00 (BOX: 1)

CH1	PULPERIA	Distancia	Día	1
CH2	RERE	29,70KM	Sección	1
PE 1	PULPERIA	19,77 KM	Promedio	44,6 Kph
			Tiempo	40 min

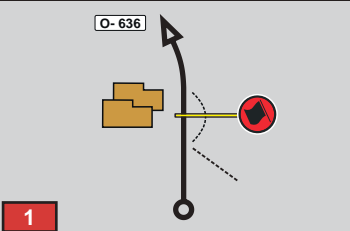
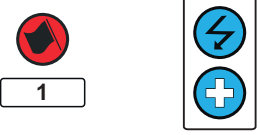
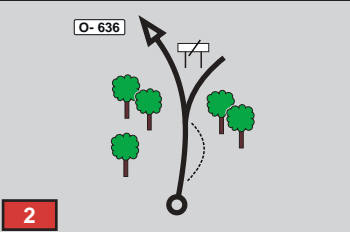

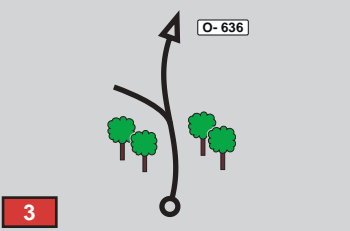

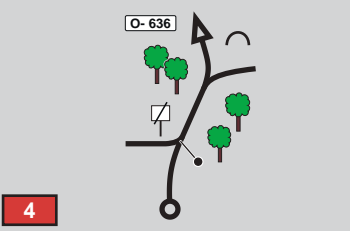

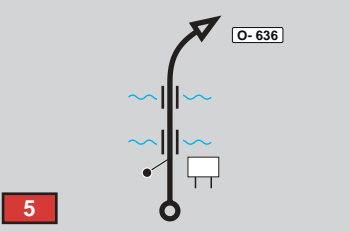



19,77 (BOX: 16)



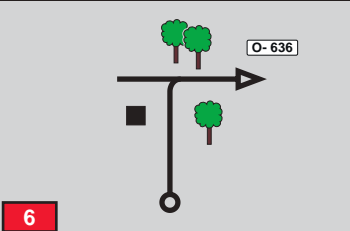
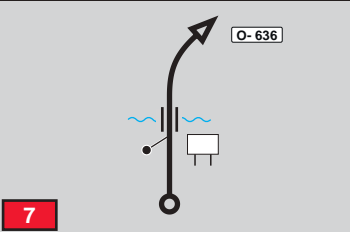
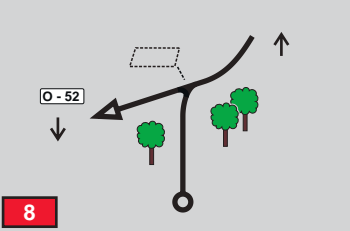

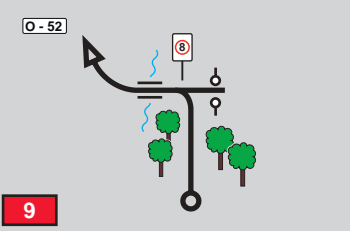
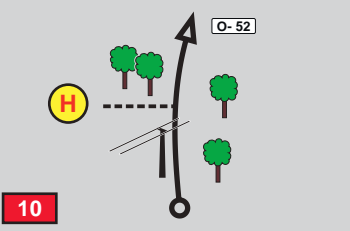
20,08 (BOX: 17)

CH1	PULPERIA	Distancia 29,70KM	Día	1
CH2	RERE		Sección	1
PE 1 PULPERIA		19,77 KM	Promedio	44,6 Kph
			Tiempo	40 min

DISTANCIA		Dirección	A G	Información	Distancia Regrasiva
Total	Parcial				
0,0	0,0			 1 S36 58.814 W72 40.304	29,70
0,40	0,40				29,30
3,43	3,03			 S37 00.378 W72 39.969	26,27
6,08	2,65			 S37 00.802 W72 41.271	23,62
7,18	1,10				22,52

0,40

CH1	PULPERIA	Distancia 29,70KM	Día	1
CH2	RERE		Sección	1
PE 1 PULPERIA		19,77 KM	Promedio	44,6 Kph
			Tiempo	40 min

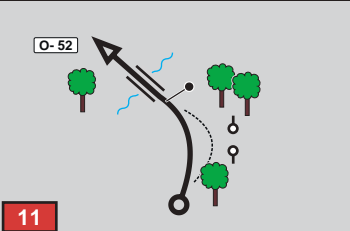

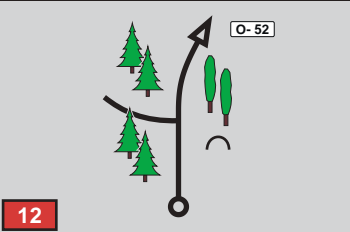
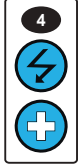
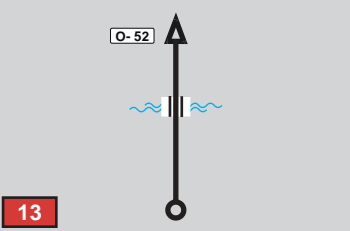
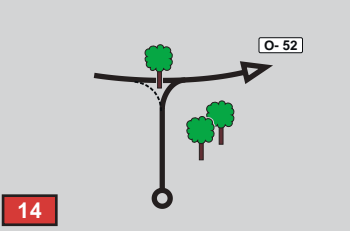
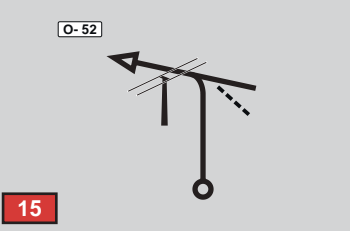
DISTANCIA		Dirección	A G	Información	Distancia Regresiva
Total	Parcial				
7,58	0,40				22,12
9,06	1,48			PUENTE PALO BOTADO n° 3	20,64
1 10,28	! 1,04			 S37 01.993 W72 42.117	20,46
10,28	1,04				19,42
11,28	1,00				18,42

2,64

Copec RallyMobil™ Biobío - Yumbel 2024

PRUEBA ESPECIAL 1

CH1	PULPERIA	Distancia 29,70KM	Día	1
CH2	RERE		Sección	1
PE 1 PULPERIA		19,77 KM	Promedio	44,6 Kph
			Tiempo	40 min

DISTANCIA		Dirección	A G	Información	Distancia Regrasiva
Total	Parcial				
13,92	2,64				15,78
15,25	1,33			 S37 03.780 W72 39.482	14,45
16,23	0,98				13,47
17,35	1,12				12,35
19,65	2,30				10,05

0,12

CH1	PULPERIA	Distancia 29,70KM	Día	1
CH2	RERE		Sección	1
PE 1 PULPERIA		19,77 KM	Promedio 44,6 Kph	Tiempo 40 min

DISTANCIA		Dirección	A G	Información	Distancia Regresiva
Total	Parcial				
19,77	0,12	 16		 1 S37 05.674 W72 38.920	9,93
20,08	0,31	 17		 1 S37 05.782 W72 38.757	9,62
20,18	0,10	 18			9,52
26,00	5,82	 19		PUENTE VARELA	3,70
26,67	0,67	 20			3,03

CH1	PULPERIA	Distancia	Día	1
CH2	RERE	29,70KM	Sección	1
		Promedio	Tiempo	40 min
		44,6 Kph		

DISTANCIA		Dirección	A G	Información	Distancia Regresiva
Total	Parcial				
28,32	1,65	 21			1,38
28,59	0,27	 22			1,11
28,85	0,26	 23			0,85
29,70	0,85	 24			0,0

BIOBÍO YUMBEL

18 Y 19 DE MAYO

COPEC | RallyMobil

BIOBÍO YUMBEL

18 Y 19 DE MAYO

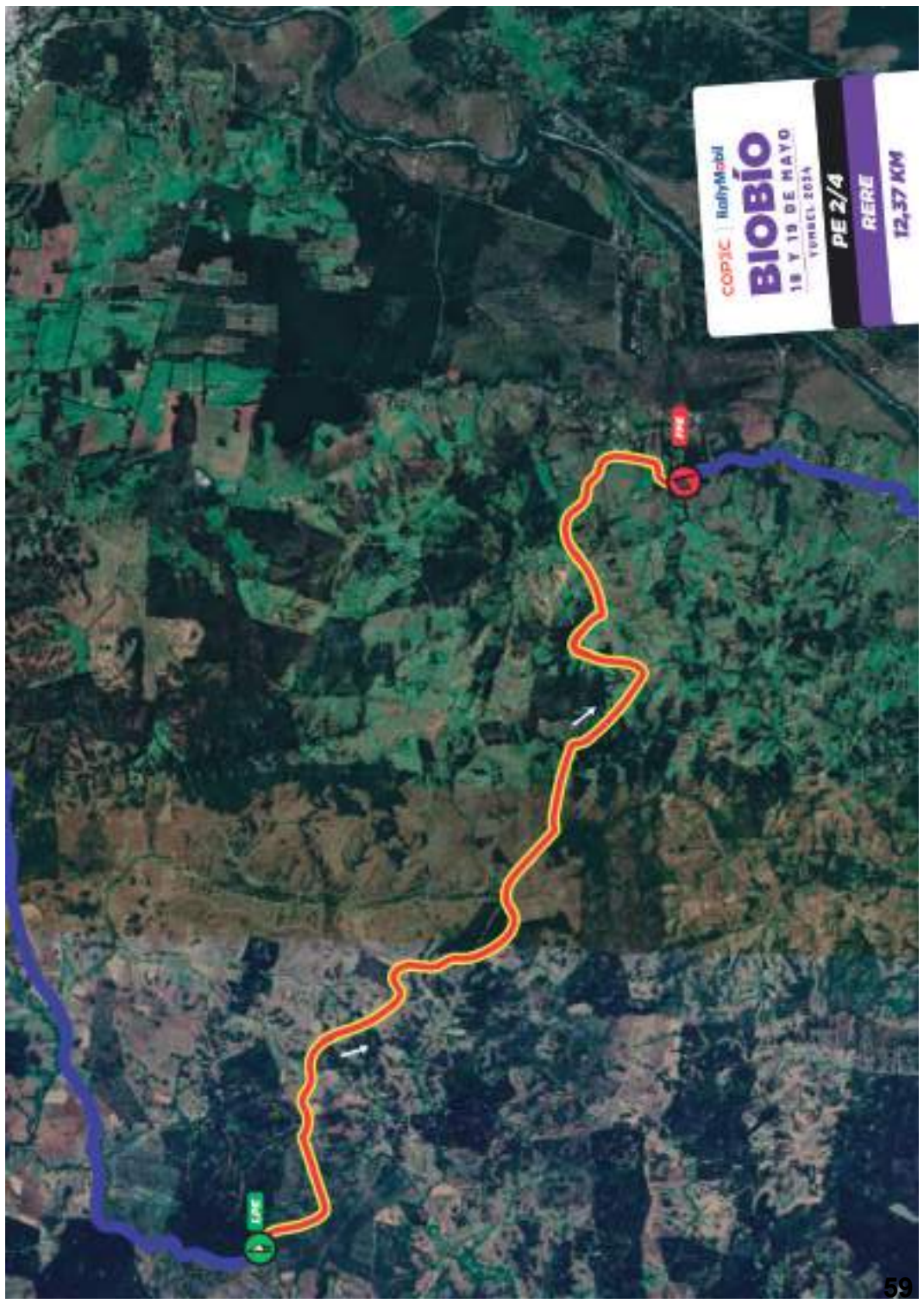
PRUEBA ESPECIAL 2

RERE 1

DOMINGO 19 DE MAYO

BIOBÍO YUMBEL

18 Y 19 DE MAYO



COPAC | RallyMobil
BIOBÍO
18 Y 19 DE MAYO
YUNBEL 2024
PE 2/4
RIERE
12,37 KM

COPEC

RallyMobil

BIOBÍO YUMBEL

18 Y 19 DE MAYO

CH2	RERE	Distancia 20,42KM	Día	1
CH3	SAN ROSENDO		Sección	1
PE 2 RERE 1	12,37 KM	Promedio 38,3 Kph	Tiempo 32 min	



9,50 DE ENLACE (BOX: 13)



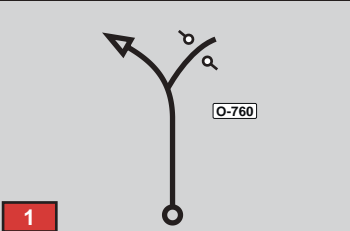




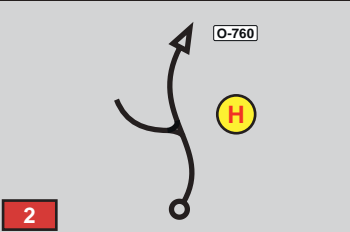
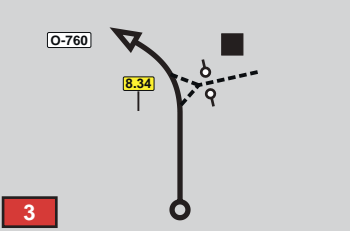

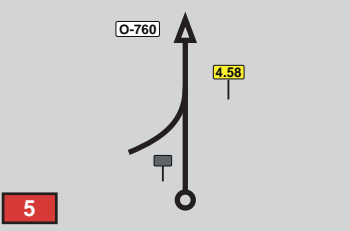
0,00 (BOX: 1)

CH2	RERE	Distancia 20,42KM	Día	1
CH3	SAN ROSENDO		Sección	1
PE 2 RERE 1		12,37 KM	Promedio	38,3 Kph
			Tiempo	32 min



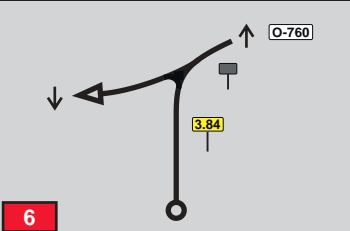


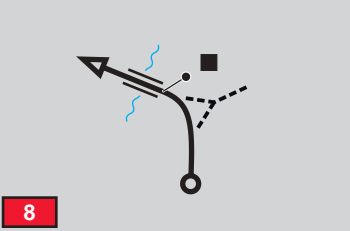
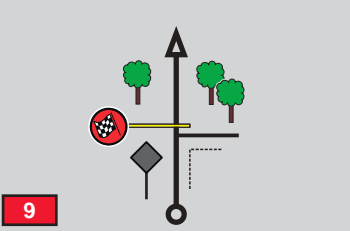

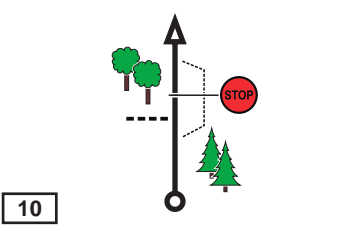

 12,37 (BOX: 9)	 12,67 (BOX: 10)
------------------------------------------------------------------------------------------------------------	-------------------------------------------------------------------------------------------------------------

CH2	RERE	Distancia 20,42KM	Día	1
CH3	SAN ROSENDO		Sección	1
PE 2 RERE 1		12,37 KM	Promedio	38,3 Kph
			Tiempo	32 min

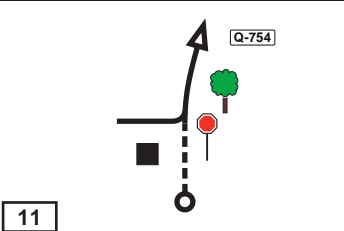
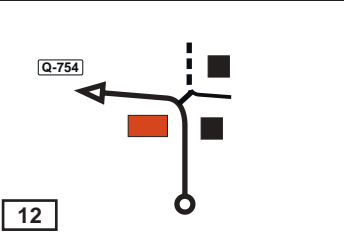
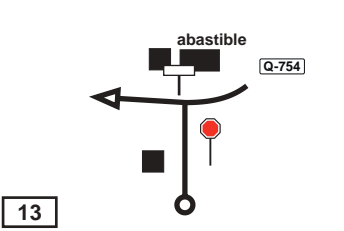
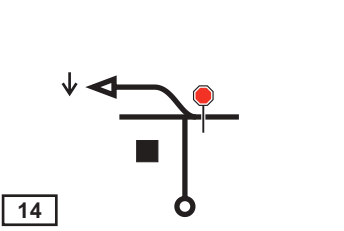
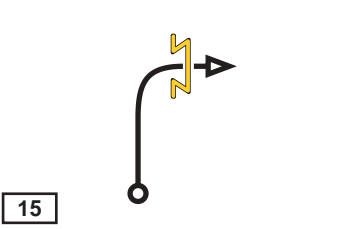
DISTANCIA		Dirección	A G	Información	Distancia Regresiva
Total	Parcial				
0,0	0,0			   	20,42
1,20	1,20				19,22
3,74	2,54				16,68
5,74	2,00				14,68
7,50	1,76				12,92

0,73

CH2	RERE	Distancia 20,42KM	Día	1
CH3	SAN ROSENDO		Sección	1
PE 2 RERE 1		12,37 KM	Promedio	38,3 Kph
			Tiempo	32 min

DISTANCIA		Dirección	A G	Información	Distancia Regresiva
Total	Parcial				
8,23	0,73				12,19
11,59	3,36			 S37 10.016 W72 36.817	8,83
2 12,23	0,64				8,19
12,37	0,14			 2	8,05
12,67	0,30			 2	7,75
0,74				S37 10.460 W72 36.935	

CH2	RERE	Distancia	Día	1
CH3	SAN ROSENDO	20,42KM	Sección	1
		Promedio	Tiempo	
		38,3 Kph	32 min	

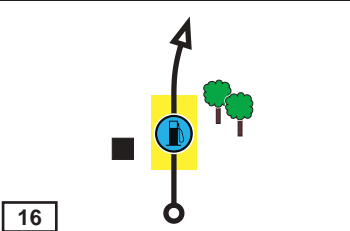

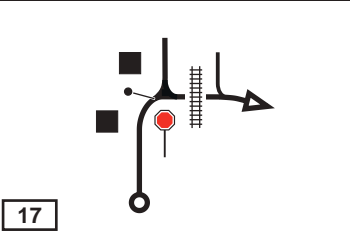
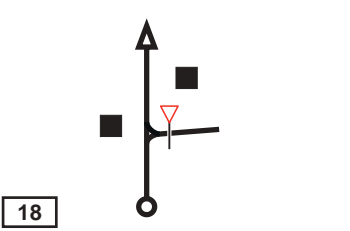
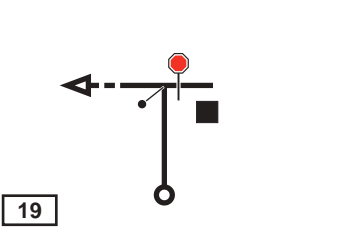
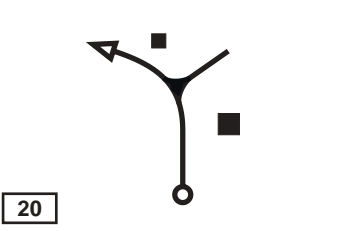
DISTANCIA		Dirección	A G	Información	Distancia Regresiva
Total	Parcial				
13,41	! 0,74				7,01
14,96	1,55				5,46
15,16	0,20			← CARABINEROS	5,26
16,34	1,18				4,08
16,41	0,07				4,01

0,16

Copec RallyMobil™ Biobío - Yumbel 2024

ENLACE

CH2	RERE	Distancia	Día	1
CH3	SAN ROSENDO	20,42KM	Sección	1
		Promedio	Tiempo	
		38,3 Kph	32 min	

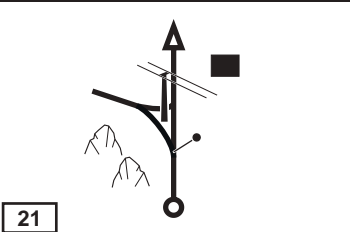
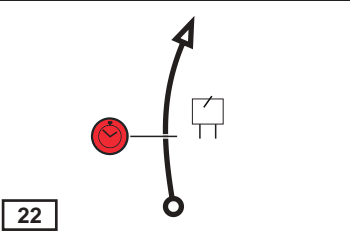


DISTANCIA		Dirección	A G	Información	Distancia Regresiva
Total	Parcial				
16,57	0,16			 REFUELING	3,85
16,87	0,30				3,55
16,96	0,09				3,46
18,05	1,09				2,37
18,52	0,47				1,90

0,08

Copec RallyMobil™ Biobío - Yumbel 2024

ENLACE

CH2	RERE	Distancia	Día	1
CH3	SAN ROSENDO	20,42KM	Sección	1
		Promedio	Tiempo	
		38,3 Kph	32 min	

DISTANCIA		Dirección	A G	Información	Distancia Regresiva
Total	Parcial				
18,60	0,08				1,82
20,42	1,82			  <p>S37 11.880 W72 38.895</p>	0,0

ENLACE

BIOBÍO YUMBEL

18 Y 19 DE MAYO

COPEC | RallyMobil

BIOBÍO YUMBEL

18 Y 19 DE MAYO

PRUEBA ESPECIAL 3

SAN ROSENDO 1

DOMINGO 19 DE MAYO

BIOBÍO YUMBEL

18 Y 19 DE MAYO



COPAC | RallyMobil
BIOBÍO
18 Y 19 DE MAYO
FEBRIL 2024
PE 3/5
SAN ROSENDO
23,32 KM

BIOBÍO YUMBEL

18 Y 19 DE MAYO

CH3	SAN ROSENDO	Distancia	Día	1
CH3a	ZONA TÉCNICA - P. ASISTENCIA FLEX.	52,66 KM	Sección	1
PE 3	SAN ROSENDO 1	23,32 KM	Promedio	48,6 Kph
			Tiempo	1h 05 min



20,42 DE ENLACE (BOX: 22)



0,00 (BOX: 1)

CH3	SAN ROSENDO	Distancia	Día	1
CH3a	ZONA TÉCNICA - P. ASISTENCIA FLEX.	52,66 KM	Sección	1
PE 3	SAN ROSENDO 1	23,32 KM	Promedio	48,6 Kph
			Tiempo	1h 05 min

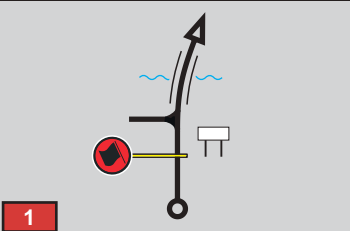





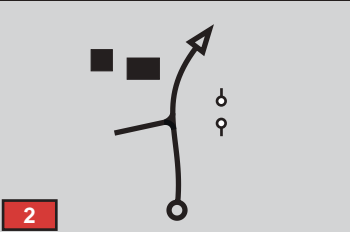

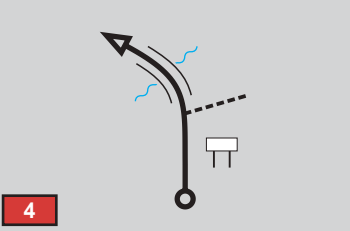





23,32 (BOX: 15)




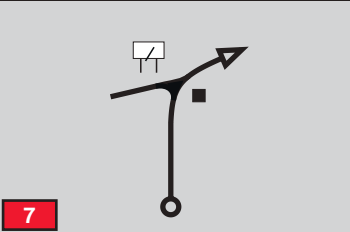
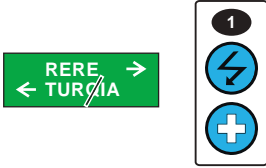
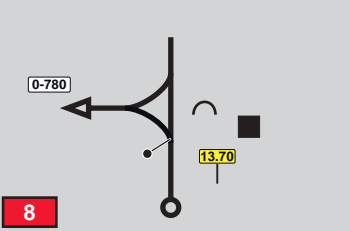

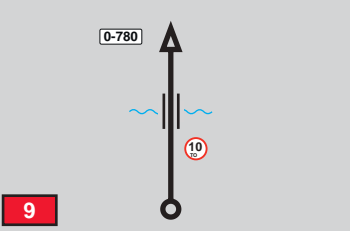
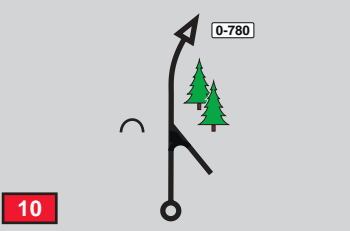
23,77 (BOX: 16)

CH3	SAN ROSENDO	Distancia	Día	1
CH3a	ZONA TÉCNICA - P. ASISTENCIA FLEX.	52,66 KM	Sección	1
PE 3	SAN ROSENDO 1	23,32 KM	Promedio	48,6 Kph
			Tiempo	1h 05 min

DISTANCIA		Dirección	A G	Información	Distancia Regresiva
Total	Parcial				
0,0	0,0			     S37 11.878 W72 38.934	52,66
1,35	1,35				51,31
1,61	0,26				51,05
2,66	1,05				50,00
3,05	0,39				49,61

3,14

CH3	SAN ROSENDO	Distancia	Día	1
CH3a	ZONA TÉCNICA - P. ASISTENCIA FLEX.	52,66 KM	Sección	1
PE 3	SAN ROSENDO 1	23,32 KM	Promedio	48,6 Kph
			Tiempo	1h 05 min

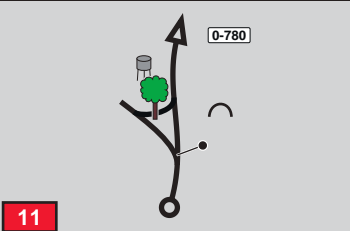
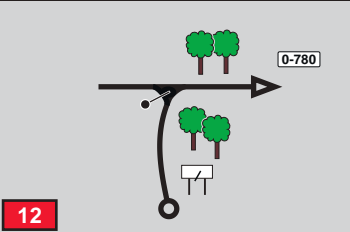

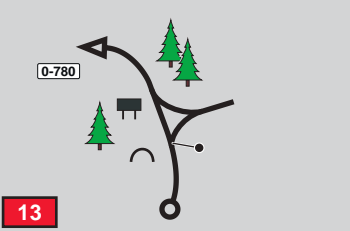
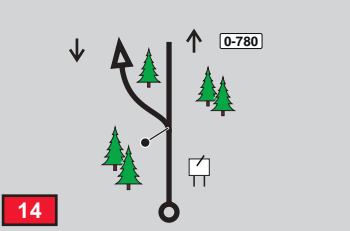



DISTANCIA		Dirección	A G	Información	Distancia Regresiva
Total	Parcial				
6,19	3,14				46,47
7,73	1,54			 S37 10.951 W72 41.602	44,93
3 11,24	!! 3,51			 S37 10.585 W72 43.470	41,42
12,80	1,56				39,86
15,73	2,93				36,93

0,69

Copec RallyMobil™ Biobío - Yumbel 2024

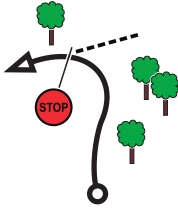


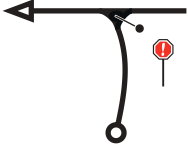

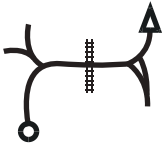
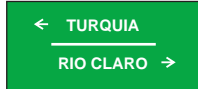
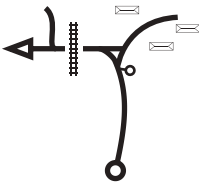
PRUEBA ESPECIAL 3

CH3	SAN ROSENDO	Distancia	Día	1
CH3a	ZONA TÉCNICA - P. ASISTENCIA FLEX.	52,66 KM	Sección	1
PE 3	SAN ROSENDO 1	23,32 KM	Promedio	48,6 Kph
			Tiempo	1h 05 min

DISTANCIA		Dirección	A G	Información	Distancia Regresiva
Total	Parcial				
16,42	0,69				36,24
17,57	1,15			 S37 13.293 W72 41.933	35,09
19,74	2,17				32,92
22,76	3,02				29,90
23,32	0,56			 S37 15.261 W72 43.222	29,34

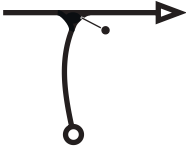

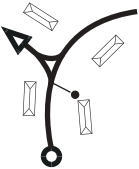

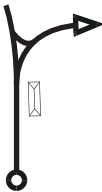
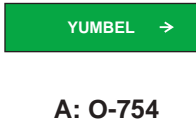
0,45

CH3	SAN ROSENDO	Distancia	Día	1
CH3a	ZONA TÉCNICA - P. ASISTENCIA FLEX.	52,66 KM	Sección	1
		Promedio	Tiempo	
		48,6 Kph	1h 05 min	

DISTANCIA		Dirección	A G	Información	Distancia Regresiva
Total	Parcial				
23,77	0,45	 16		 S37 15.413 W72 43.146	28,89
23,99	0,22	 17			28,67
24,41	0,42	 18			28,25
32,10	7,69	 19		 CRUCE FF.CC	20,56
36,20	4,10	 20		RIO CLARO CRUCE FF.CC	16,46

1,16

CH3	SAN ROSENDO	Distancia	Día	1
CH3a	ZONA TÉCNICA - P. ASISTENCIA FLEX.	52,66 KM	Sección	1
		Promedio	Tiempo	
		48,6 Kph	1h 05 min	


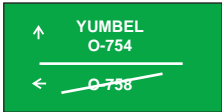
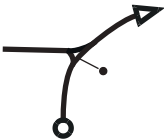
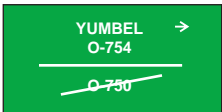

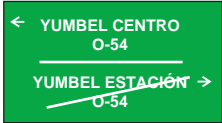



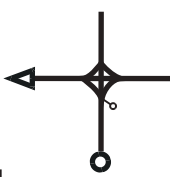

DISTANCIA		Dirección	A G	Información	Distancia Regresiva
Total	Parcial				
37,36	1,16	 21			15,30
37,50	0,14	 22		A: O-754	15,16
37,73	0,23	 23		A: O-754	14,93
37,93	0,20	 24		A: O-754	14,73
39,47	1,54	 25			13,19

5,23

Copec RallyMobil™ Biobío - Yumbel 2024

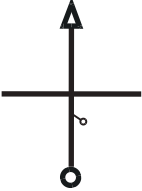

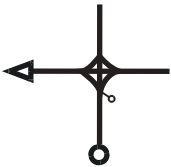


ENLACE

CH3	SAN ROSENDO	Distancia	Día	1
CH3a	ZONA TÉCNICA - P. ASISTENCIA FLEX.	52,66 KM	Sección	1
		Promedio	Tiempo	
		48,6 Kph	1h 05 min	

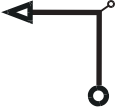

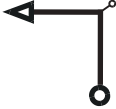

DISTANCIA		Dirección	A G	Información	Distancia Regresiva
Total	Parcial				
44,70	5,23	 26			7,96
47,44	2,74	 27			5,22
49,19	1,75	 28			3,47
50,19	 1,00	 29		ZONA URBANA O'HIGGINS	2,47
51,37	 1,18	 30			1,29

0,12

CH3	SAN ROSENDO	Distancia	Día	1
CH3a	ZONA TÉCNICA - P. ASISTENCIA FLEX.	52,66 KM	Sección	1
		Promedio	Tiempo	
		48,6 Kph	1h 05 min	

DISTANCIA		Dirección	A G	Información	Distancia Regresiva
Total	Parcial				
51,49	0,12	 31			1,17
51,62	0,13	 32		QUINTANA	1,04
52,08	0,46	 33		CASTELLÓN	0,58
52,54	0,46	 34			0,12
52,62	0,08	 35		LAVAMAX	0,04

CH3	SAN ROSENDO	Distancia	Día	1
CH3a	ZONA TÉCNICA - P. ASISTENCIA FLEX.	52,66 KM	Sección	1
		Promedio	Tiempo	
		48,6 Kph	1h 05 min	

DISTANCIA		Dirección	A G	Información	Distancia Regrasiva
Total	Parcial				
52,66	0,04	 <div style="border: 1px solid black; padding: 2px; display: inline-block;">31</div>		 ZONA TÉCNICA INGRESO	0,0
	0,02	 <div style="border: 1px solid black; padding: 2px; display: inline-block;">32</div>		 ZONA TÉCNICA SALIDA	

ENLACE

COPEC | RallyMobil

BIOBÍO YUMBEL

18 Y 19 DE MAYO

**ZONA
TÉCNICA
10MIN**

**BIOBÍO
YUMBEL**

18 Y 19 DE MAYO

**PARQUE CERRADO
DE
ASISTENCIA
FLEXIBLE
MÁXIMO 15MIN**

BIOBÍO YUMBEL

18 Y 19 DE MAYO

COPEC | RallyMobil

BIOBÍO YUMBEL

18 Y 19 DE MAYO

**PARQUE DE
ASISTENCIA
30MIN**

BIOBÍO YUMBEL

18 Y 19 DE MAYO

COPEC | RallyMobil

**BIOBÍO
YUMBEL**

18 Y 19 DE MAYO

**PARQUE DE
REAGRUPAMIENTO
VARIABLE
MÁXIMO 30MIN**

COPEC

RallyMobil

BIOBÍO YUMBEL

18 Y 19 DE MAYO

COPEC | RallyMobil

BIOBÍO YUMBEL

18 Y 19 DE MAYO





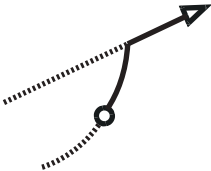

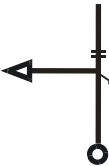
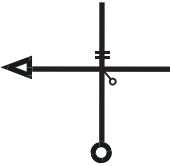
PARQUE DE REAGRUPAMIENTO A RERE

DOMINGO 19 DE MAYO

BIOBÍO YUMBEL






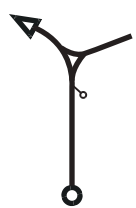

18 Y 19 DE MAYO

CH3e	PARQUE DE REAGRUPAMIENTO	Distancia	Día	1
CH4	RERE	17,39 KM	Sección	2
		Promedio	Tiempo	
		36,0 Kph	29 min	

DISTANCIA		Dirección	A G	Información	Distancia Regrasiva
Total	Parcial				
0,0	0,0				17,39
		1			
0,01	0,01			 RN	17,38
		2		REVISIÓN DE NEUMÁTICOS	
0,03	0,02			 SD	17,36
		3		REFUELING	
0,28	0,25			X 18 DE SEPTIEMBRE	17,11
		4			
0,40	0,12			X CASTELLÓN O-60	16,99
		5			


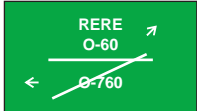


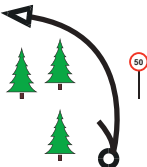




0,23

CH3e	PARQUE DE REAGRUPAMIENTO	Distancia	Día	1
CH4	RERE	17,39 KM	Sección	2
		Promedio	Tiempo	29 min
		36,0 Kph		

DISTANCIA		Dirección	A G	Información	Distancia Regresiva
Total	Parcial				
0,63	0,23	 6			16,76
2,31	1,68	 7			15,08
3,61	1,30	 8			13,78
7,01	3,40	 9			10,38
7,92	0,91	 10			9,47

3,27

CH3e	PARQUE DE REAGRUPAMIENTO	Distancia	Día	1
CH4	RERE	17,39 KM	Sección	2
		Promedio	Tiempo	
		36,0 Kph	29 min	

DISTANCIA		Dirección	A G	Información	Distancia Regresiva
Total	Parcial				
11,19	3,27	 11			6,20
14,39	3,20	 12			3,00
16,02	1,63	 13			1,37
16,54	0,52	 14			0,85
17,39	0,85	 15		 50 mts L.P.E	0,0

COPEC | RallyMobil

BIOBÍO YUMBEL

18 Y 19 DE MAYO

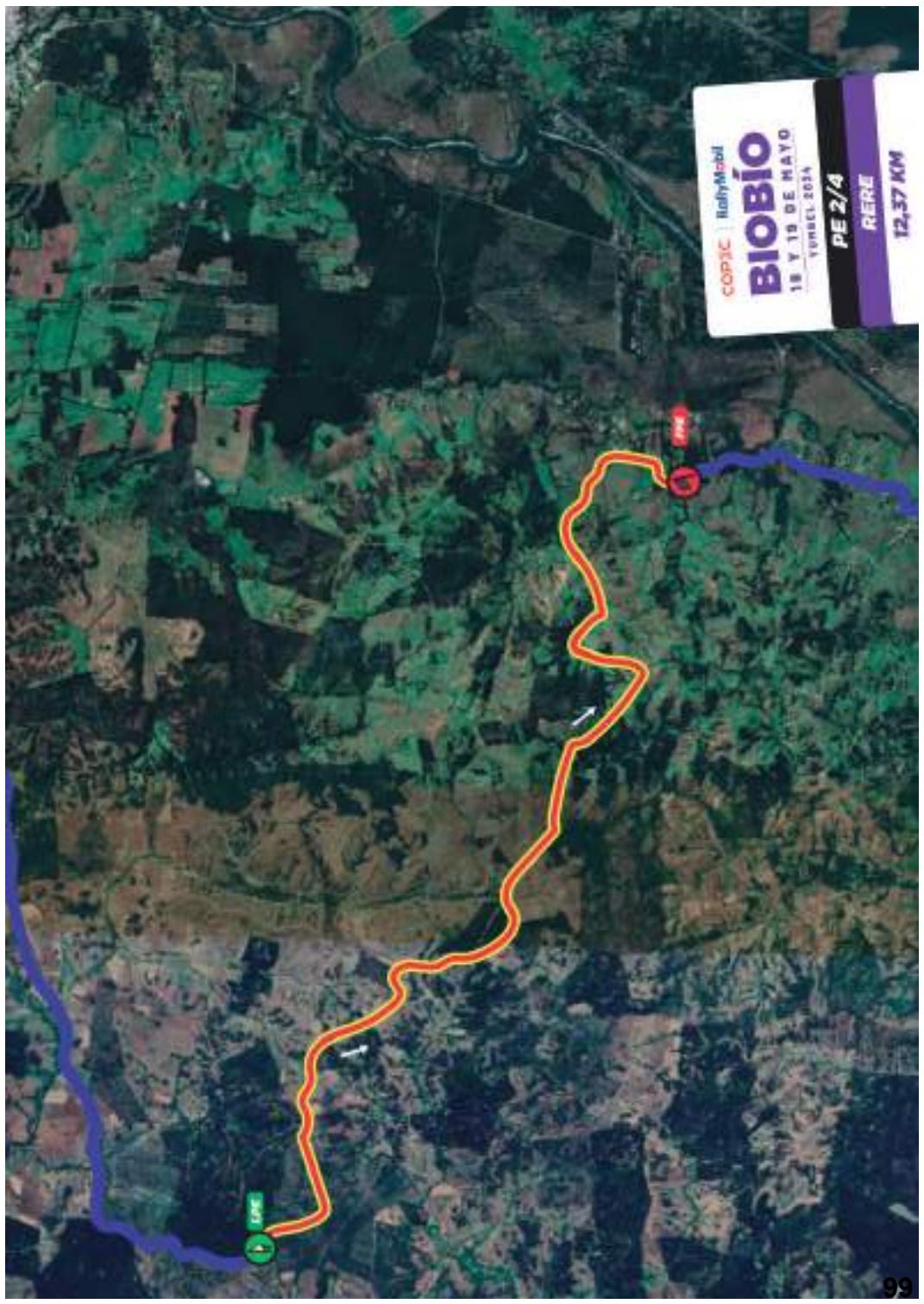
PRUEBA ESPECIAL 4

RERE 2

DOMINGO 19 DE MAYO

BIOBÍO YUMBEL

18 Y 19 DE MAYO



COPAC RallyMobil

BIOBÍO

18 Y 19 DE MAYO

TURNOCL 2024

PE 2/4

RIERE

12,37 KM

COPEC

RallyMobil

BIOBÍO YUMBEL

18 Y 19 DE MAYO

CH4	RERE	Distancia 20,42KM	Día	1
CH5	SAN ROSENDO		Sección	2
PE 4 RERE 2		12,37 KM	Promedio	38,3 Kph
			Tiempo	32 min

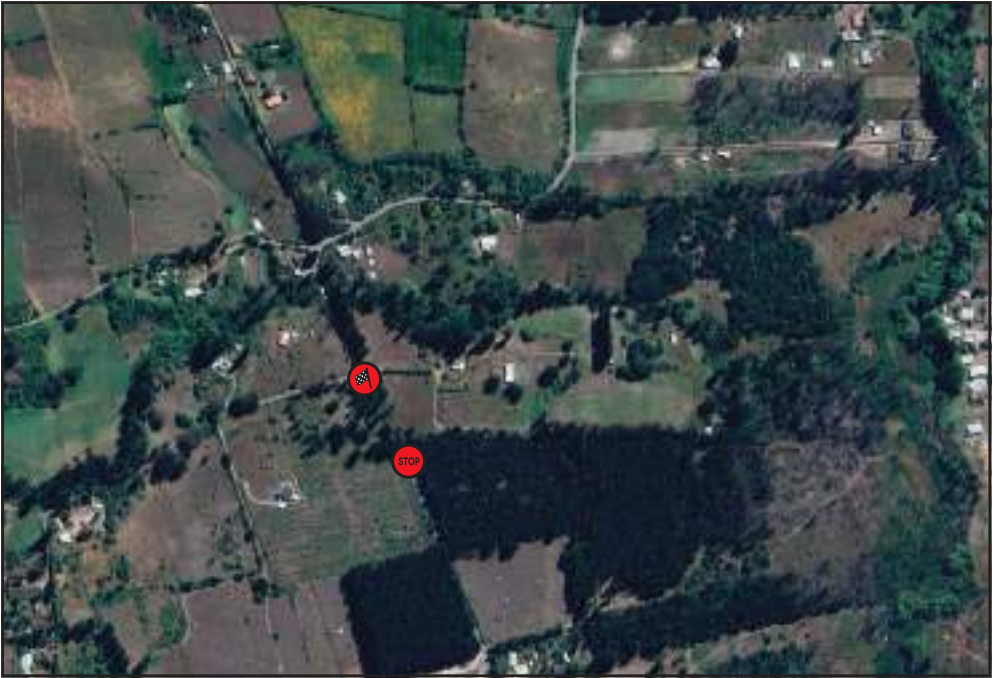



17,39 DE ENLACE (BOX: 15)



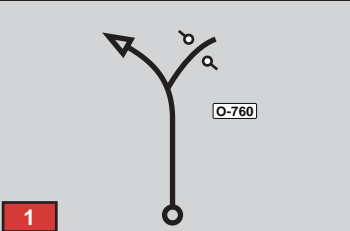


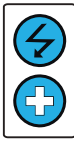

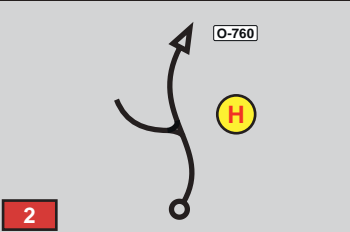
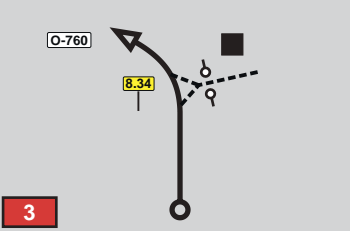

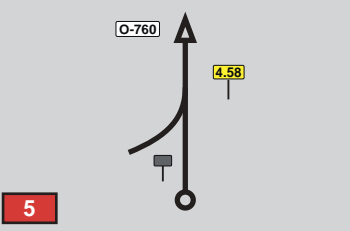
0,00 (BOX: 1)

CH4	RERE	Distancia 20,42KM	Día	1
CH5	SAN ROSENDO		Sección	2
PE 4 RERE 2		12,37 KM	Promedio	38,3 Kph
			Tiempo	32 min



 12,37 (BOX: 9)	 12,67 (BOX: 10)
------------------------------------------------------------------------------------------------------------	-------------------------------------------------------------------------------------------------------------

CH4	RERE	Distancia 20,42KM	Día	1
CH5	SAN ROSENDO		Sección	2
PE 4 RERE 2		12,37 KM	Promedio	38,3 Kph
			Tiempo	32 min

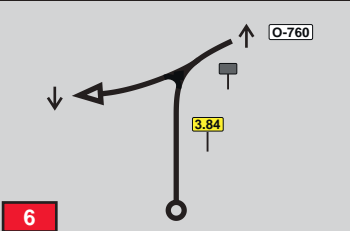


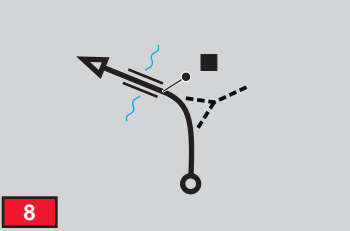
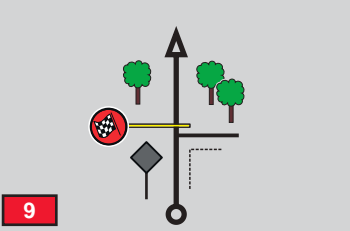

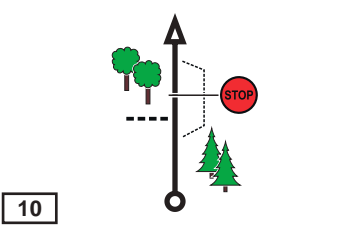

DISTANCIA		Dirección	A G	Información	Distancia Regresiva
Total	Parcial				
0,0	0,0			   	20,42
1,20	1,20				19,22
3,74	2,54				16,68
5,74	2,00				14,68
7,50	1,76				12,92

0,73

Copec RallyMobil™ Biobío - Yumbel 2024

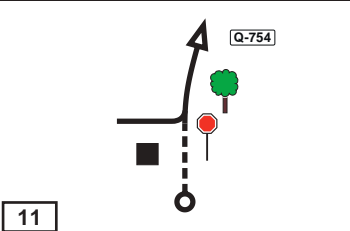
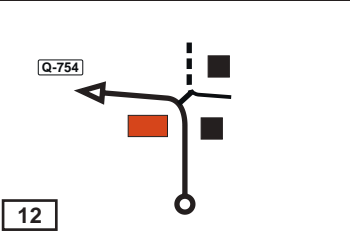
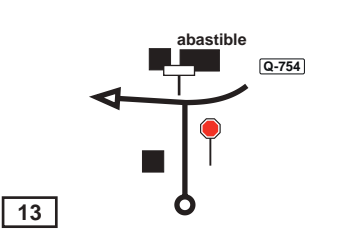
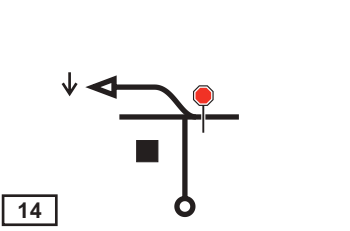
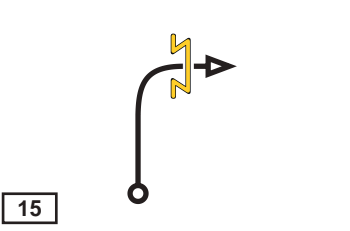
PRUEBA ESPECIAL 4

CH4	RERE	Distancia 20,42KM	Día	1
CH5	SAN ROSENDO		Sección	2
PE 4 RERE 2		12,37 KM	Promedio	38,3 Kph
			Tiempo	32 min

DISTANCIA		Dirección	A G	Información	Distancia Regresiva	
Total	Parcial					
8,23	0,73				12,19	
11,59	3,36			 S37 10.016 W72 36.817	8,83	
4	12,23	!	0,64			8,19
12,37	0,14			 4 S37 10.305 W72 37.008	8,05	
12,67	0,30			 4 S37 10.460 W72 36.935	7,75	

0,74

CH4	RERE	Distancia	Día	1
CH5	SAN ROSENDO	20,42KM	Sección	2
		Promedio	Tiempo	
		38,3 Kph	32 min	

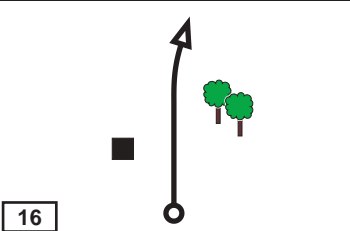
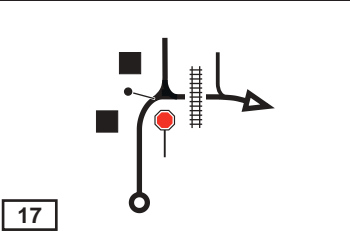
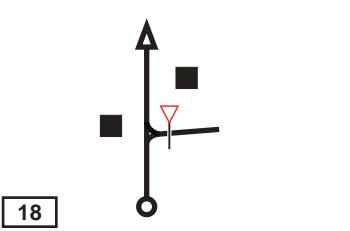
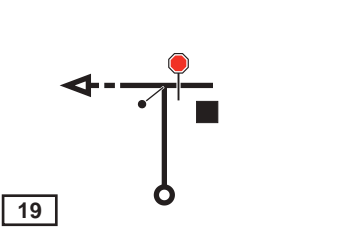
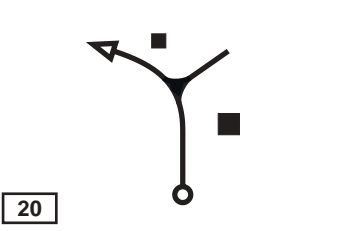
DISTANCIA		Dirección	A G	Información	Distancia Regresiva
Total	Parcial				
13,41	! 0,74	 11			7,01
14,96	1,55	 12			5,46
15,16	0,20	 13		← CARABINEROS	5,26
16,34	1,18	 14			4,08
16,41	0,07	 15			4,01

0,16

Copec RallyMobil™ Biobío - Yumbel 2024

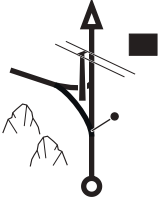
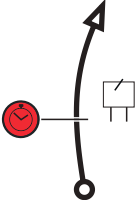


ENLACE

CH4	RERE	Distancia	Día	1
CH5	SAN ROSENDO	20,42KM	Sección	2
		Promedio	Tiempo	
		38,3 Kph	32 min	

DISTANCIA		Dirección	A G	Información	Distancia Regresiva
Total	Parcial				
16,57	0,16				3,85
16,87	0,30				3,55
16,96	0,09				3,46
18,05	1,09				2,37
18,52	0,47				1,90

0,08

CH4	RERE	Distancia	Día	1
CH5	SAN ROSENDO	20,42KM	Sección	2
		Promedio	Tiempo	
		38,3 Kph	32 min	

DISTANCIA		Dirección	A G	Información	Distancia Regresiva
Total	Parcial				
18,60	0,08	 <div style="border: 1px solid black; padding: 2px; display: inline-block;">21</div>			1,82
20,42	1,82	 <div style="border: 1px solid black; padding: 2px; display: inline-block;">22</div>		 <div style="border: 1px solid black; padding: 2px; display: inline-block;">3</div>  S37 11.880 W72 38.895	0,0

ENLACE

COPEC

RallyMobil

BIOBÍO YUMBEL

18 Y 19 DE MAYO

COPEC | RallyMobil

BIOBÍO YUMBEL

18 Y 19 DE MAYO

PRUEBA ESPECIAL 5

SAN ROSENDO 2

DOMINGO 19 DE MAYO



COPAC RallyMobil
BIOBÍO
18 Y 19 DE MAYO
FEBRIL 2024
PE 3/5
SAN ROSENDO
23,32 KM

BIOBÍO YUMBEL

18 Y 19 DE MAYO

CH5	SAN ROSENDO	Distancia	Día	1
CH5a	ZONA TÉCNICA - P. ASISTENCIA FLEX.	52,62 KM	Sección	2
PE 5	SAN ROSENDO 2	23,32 KM	Promedio	48,6 Kph
			Tiempo	1h 05 min



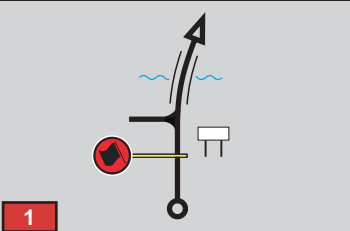





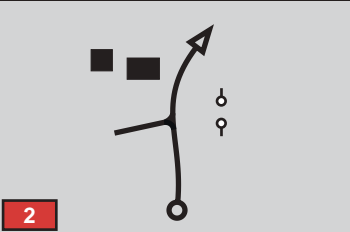

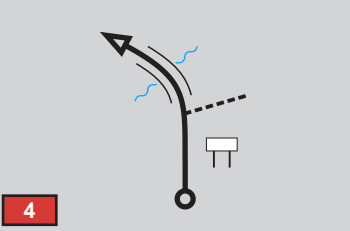



 20,42 DE ENLACE (BOX: 22)	 0,00 (BOX: 1)
----------------------------------------------------------------------------------------------------------------	----------------------------------------------------------------------------------------------------

CH5	SAN ROSENDO	Distancia	Día	1
CH5a	ZONA TÉCNICA - P. ASISTENCIA FLEX.	52,62 KM	Sección	2
PE 5	SAN ROSENDO 2	23,32 KM	Promedio	48,6 Kph
			Tiempo	1h 05 min




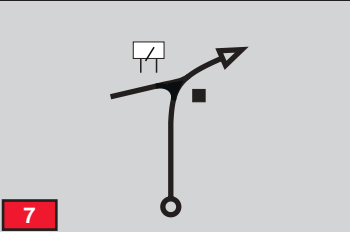
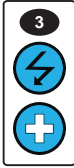
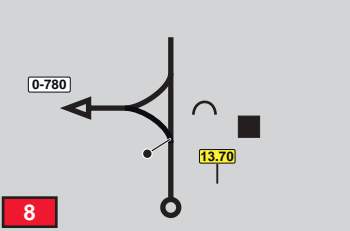

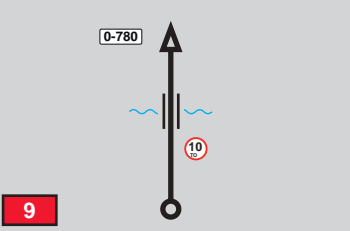
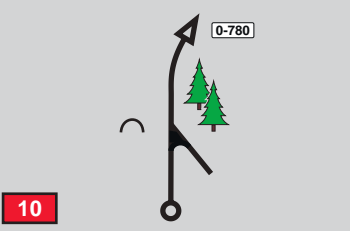
 23,32 (BOX: 15)	 23,77 (BOX: 16)
-------------------------------------------------------------------------------------------------------------	-------------------------------------------------------------------------------------------------------------

CH5	SAN ROSENDO	Distancia	Día	1
CH5a	ZONA TÉCNICA - P. ASISTENCIA FLEX.	52,66 KM	Sección	2
PE 5	SAN ROSENDO 2	23,32 KM	Promedio	48,6 Kph
			Tiempo	1h 05 min

DISTANCIA		Dirección	A G	Información	Distancia Regresiva
Total	Parcial				
0,0	0,0			     S37 11.878 W72 38.934	52,66
1,35	1,35				51,31
1,61	0,26				51,05
2,66	1,05				50,00
3,05	0,39				49,61

3,14

CH5	SAN ROSENDO	Distancia	Día	1
CH5a	ZONA TÉCNICA - P. ASISTENCIA FLEX.	52,66 KM	Sección	2
PE 5	SAN ROSENDO 2	23,32 KM	Promedio	48,6 Kph
			Tiempo	1h 05 min

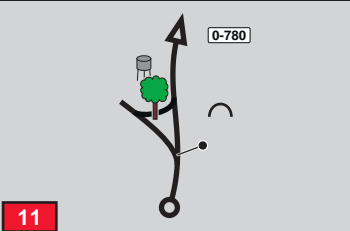
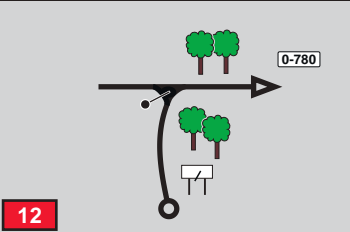

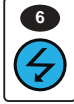
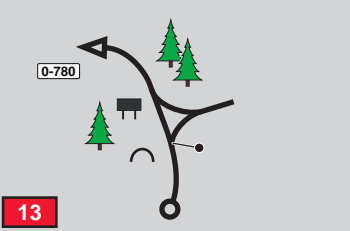
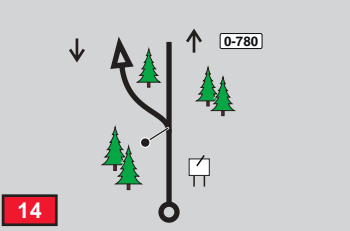

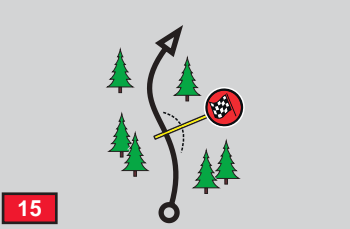

DISTANCIA		Dirección	A G	Información	Distancia Regresiva
Total	Parcial				
6,19	3,14				46,47
7,73	1,54			 S37 10.951 W72 41.602	44,93
5	11,24	!!! 3,51		 S37 10.585 W72 43.470	41,42
12,80	1,56				39,86
15,73	2,93				36,93

0,69

Coppec RallyMobil™ Biobío - Yumbel 2024

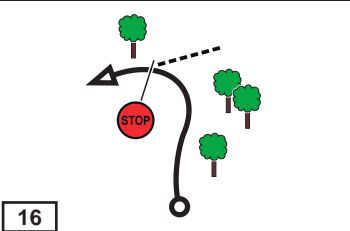

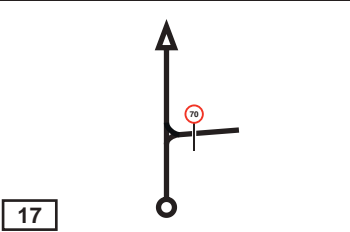

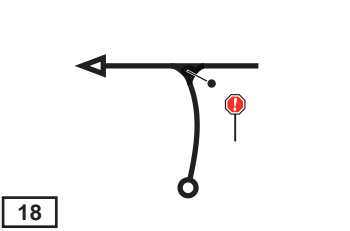


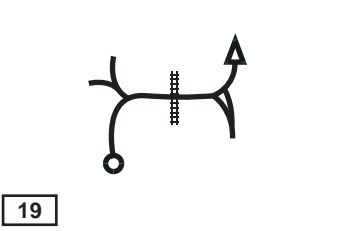
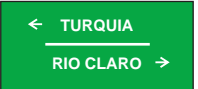
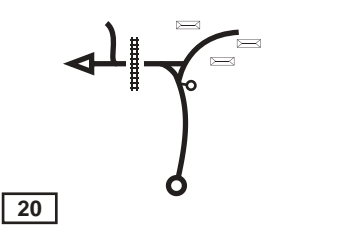
PRUEBA ESPECIAL 5

CH5	SAN ROSENDO	Distancia	Día	1
CH5a	ZONA TÉCNICA - P. ASISTENCIA FLEX.	52,66 KM	Sección	2
PE 5	SAN ROSENDO 2	23,32 KM	Promedio	48,6 Kph
			Tiempo	1h 05 min

DISTANCIA		Dirección	A G	Información	Distancia Regresiva
Total	Parcial				
16,42	0,69				36,24
17,57	1,15			 	35,09
				S37 13.293 W72 41.933	
19,74	2,17				32,92
22,76	3,02				29,90
23,32	0,56				29,34
				S37 15.261 W72 43.222	

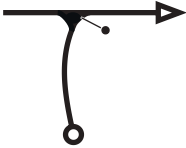

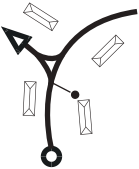

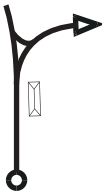
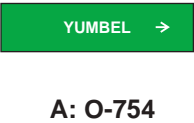
0,45

CH5	SAN ROSENDO	Distancia	Día	1
CH5a	ZONA TÉCNICA - P. ASISTENCIA FLEX.	52,66 KM	Sección	2
		Promedio	Tiempo	
		48,6 Kph	1h 05 min	

DISTANCIA		Dirección	A G	Información	Distancia Regresiva
Total	Parcial				
23,77	0,45			 S37 15.413 W72 43.146	28,89
23,99	0,22				28,67
24,41	 0,42				28,25
32,10	 7,69			 CRUCE FF.CC	20,56
36,20	4,10			RIO CLARO CRUCE FF.CC	16,46

1,16

CH5	SAN ROSENDO	Distancia	Día	1
CH5a	ZONA TÉCNICA - P. ASISTENCIA FLEX.	52,66 KM	Sección	2
		Promedio	Tiempo	
		48,6 Kph	1h 05 min	



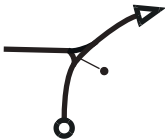


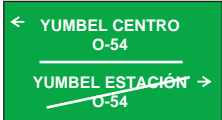



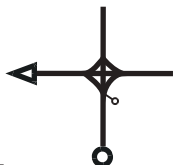

DISTANCIA		Dirección	A G	Información	Distancia Regresiva
Total	Parcial				
37,36	1,16	 21			15,30
37,50	0,14	 22		A: O-754	15,16
37,73	0,23	 23		A: O-754	14,93
37,93	0,20	 24		A: O-754	14,73
39,47	1,54	 25			13,19

5,23

Copec RallyMobil™ Biobío - Yumbel 2024

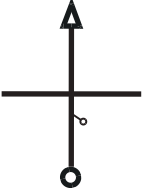

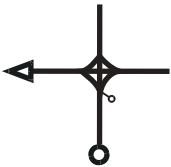


ENLACE

CH5	SAN ROSENDO	Distancia	Día	1
CH5a	ZONA TÉCNICA - P. ASISTENCIA FLEX.	52,66 KM	Sección	2
		Promedio	Tiempo	
		48,6 Kph	1h 05 min	

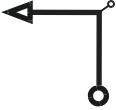

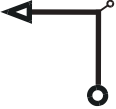

DISTANCIA		Dirección	A G	Información	Distancia Regresiva
Total	Parcial				
44,70	5,23	 26			7,96
47,44	2,74	 27			5,22
49,19	1,75	 28			3,47
50,19	 1,00	 29		ZONA URBANA O'HIGGINS	2,47
51,37	 1,18	 30			1,29

0,12

CH5	SAN ROSENDO	Distancia	Día	1
CH5a	ZONA TÉCNICA - P. ASISTENCIA FLEX.	52,66 KM	Sección	2
		Promedio	Tiempo	
		48,6 Kph	1h 05 min	

DISTANCIA		Dirección	A G	Información	Distancia Regresiva
Total	Parcial				
51,49	0,12				1,17
		31			
51,62	0,13			QUINTANA	1,04
		32			
52,08	0,46			CASTELLÓN	0,58
		33			
52,54	0,46				0,12
		34			
52,62	0,08			LAVAMAX	0,04
		35			

CH5	SAN ROSENDO	Distancia	Día	1
CH5a	ZONA TÉCNICA - P. ASISTENCIA FLEX.	52,66 KM	Sección	2
		Promedio	Tiempo	
		48,6 Kph	1h 05 min	

DISTANCIA		Dirección	A G	Información	Distancia Regrasiva
Total	Parcial				
52,66	0,04	 <div style="border: 1px solid black; padding: 2px; display: inline-block;">31</div>		 ZONA TÉCNICA INGRESO	0,0
	0,02	 <div style="border: 1px solid black; padding: 2px; display: inline-block;">32</div>		 ZONA TÉCNICA SALIDA	

ENLACE

COPEC | RallyMobil

BIOBÍO YUMBEL

18 Y 19 DE MAYO

**ZONA
TÉCNICA
10MIN**

COPEC

RallyMobil

BIOBÍO YUMBEL

18 Y 19 DE MAYO

**BIOBÍO
YUMBEL**

18 Y 19 DE MAYO

**PARQUE CERRADO
DE
ASISTENCIA
FLEXIBLE
MÁXIMO 15MIN**

COPEC | RallyMobil

BIOBÍO YUMBEL

18 Y 19 DE MAYO

**PARQUE DE
ASISTENCIA
30 MIN**

COPEC

RallyMobil

BIOBÍO YUMBEL

18 Y 19 DE MAYO

COPEC | RallyMobil

**BIOBÍO
YUMBEL**

18 Y 19 DE MAYO

**PARQUE DE
REAGRUPAMIENTO
VARIABLE**

BIOBÍO YUMBEL

18 Y 19 DE MAYO

COPEC | RallyMobil

BIOBÍO YUMBEL

18 Y 19 DE MAYO

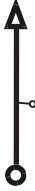



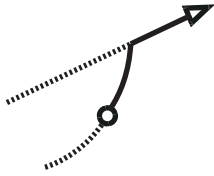

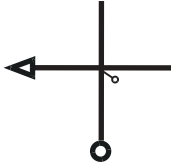
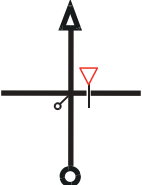
PARQUE DE REAGRUPAMIENTO A VEGA BLANCA

DOMINGO 19 DE MAYO

BIOBÍO YUMBEL

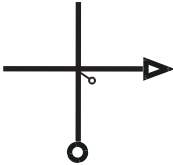
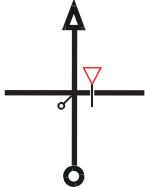
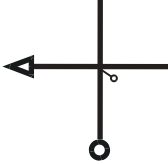
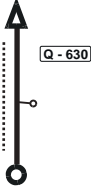


18 Y 19 DE MAYO

CH5e	PARQUE DE REAGRUPAMIENTO	Distancia	Día	1
CH6	VEGA BLANCA	22,69 KM	Sección	3
		Promedio	Tiempo	
		35,8 Kph	38 min	

DISTANCIA		Dirección	A G	Información	Distancia Regresiva
Total	Parcial				
0,0	0,0	 1			22,69
0,01	0,01	 2		 REVISIÓN DE NEUMÁTICOS	22,68
0,03	0,02	 3		 REFUELING	22,66
0,41	0,38	 4		A: PRAT	22,28
0,81	0,40	 5			21,88

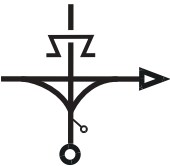



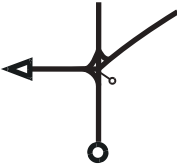
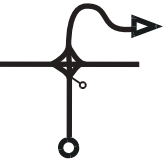
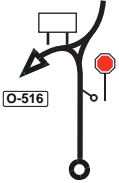

0,15

CH5e	PARQUE DE REAGRUPAMIENTO	Distancia	Día	1
CH6	VEGA BLANCA	22,69 KM	Sección	3
		Promedio	Tiempo	
		35,8 Kph	38 min	

DISTANCIA		Dirección	A G	Información	Distancia Regrasiva
Total	Parcial				
0,96	0,15			A: PRADENAS	21,73
	6				
1,16	! 0,20			G. CRUZ	21,53
	7				
1,26	0,10			B. O'HIGGINS	21,43
	8				
2,16	0,90				20,53
	9				
6,81	4,65				15,88
	10				



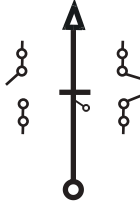
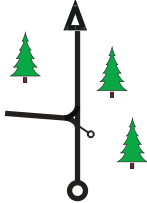

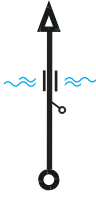
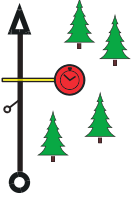

5,65

CH5e	PARQUE DE REAGRUPAMIENTO	Distancia	Día	1
CH6	VEGA BLANCA	22,69 KM	Sección	3
		Promedio	Tiempo	
		35,8 Kph	38 min	

DISTANCIA		Dirección	A G	Información	Distancia Regrasiva
Total	Parcial				
12,46	5,65	 11			10,23
14,08	1,62	 12			8,61
14,21	0,13	 13			8,48
14,31	0,10	 14			8,38
14,51	0,20	 15			8,18

3,70

CH5e	PARQUE DE REAGRUPAMIENTO	Distancia	Día	1
CH6	VEGA BLANCA	22,69 KM	Sección	3
		Promedio	Tiempo	
		35,8 Kph	38 min	

DISTANCIA		Dirección	A G	Información	Distancia Regresiva
Total	Parcial				
18,21	3,70	 16		 S36 58.279 W72 32.196	4,48
20,21	2,00	 17			2,48
22,40	2,19	 18			0,29
22,57	0,17	 19		SAN ESTEBAN	0,12
22,69	0,12	 20		 50mts de L.P.E	0,0
				S36 57.223 W72 34.743	

COPEC | RallyMobil

BIOBÍO YUMBEL

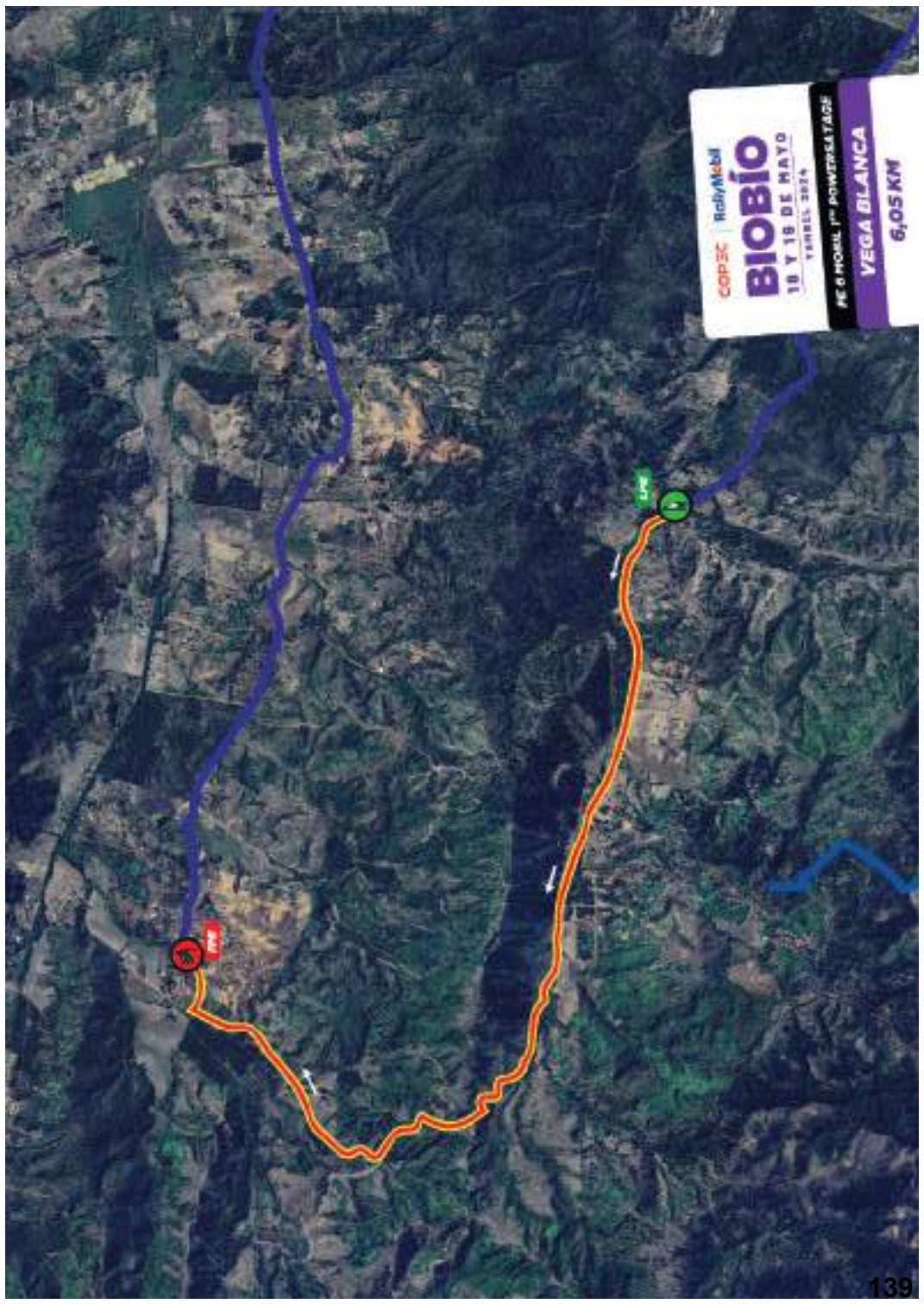
18 Y 19 DE MAYO

PRUEBA ESPECIAL 6

VEGA BLANCA

MOBIL 1™ POWERSTAGE

DOMINGO 19 DE MAYO



COPAC | RallyMobil
BIOBÍO
18 Y 19 DE MAYO
FEBRIL 2024
ME 6 HORAS 1^{ra} POWERSTAGE
VEGA BLANCA
6,05 KM

COPEC

RallyMobil

BIOBÍO YUMBEL

18 Y 19 DE MAYO

CH6	VEGA BLANCA	Distancia	Día	1
CH6a	ZONA TÉCNICA - P. ASISTENCIA FLEX.	36,71 KM	Sección	3
PE 6	MOBIL 1™ POWERSTAGE	Promedio	Tiempo	
	6,05 KM	44,1 Kph	50 min	



22,69 DE ENLACE (BOX: 13)



0,00 (BOX: 1)

CH6	VEGA BLANCA	Distancia	Día	1
CH6a	ZONA TÉCNICA - P. ASISTENCIA FLEX.	36,71 KM	Sección	3
PE 6	MOBIL 1™ POWERSTAGE	6,05 KM	Promedio	44,1 Kph
			Tiempo	50 min

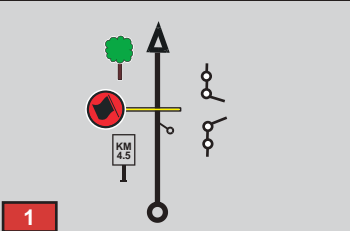



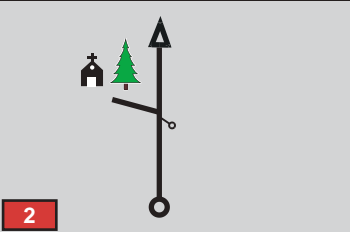
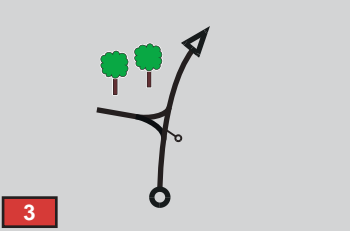

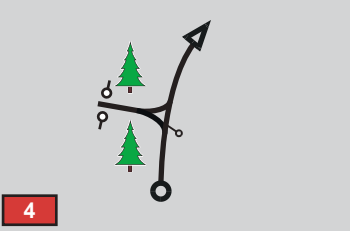
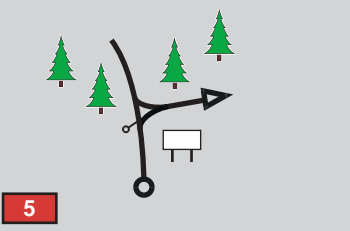



6,05 (BOX: 7)



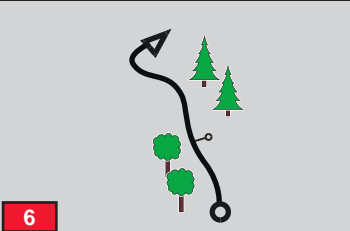
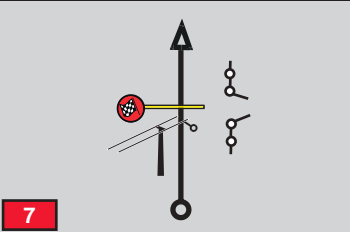

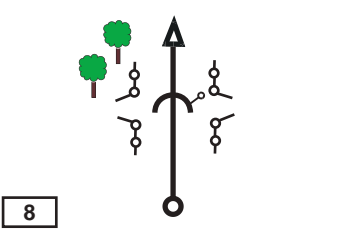

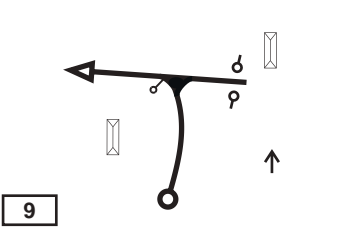
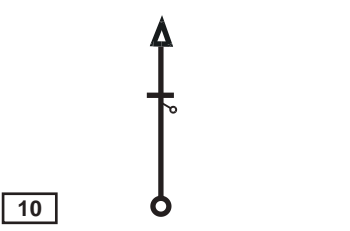
6,31 (BOX: 8)

CH6	VEGA BLANCA	Distancia	Día	1
CH6a	ZONA TÉCNICA - P. ASISTENCIA FLEX.	36,71 KM	Sección	3
PE 6	MOBIL 1™ POWERSTAGE	6,05 KM	Promedio	44,1 Kph
			Tiempo	50 min

DISTANCIA		Dirección	A G	Información	Distancia Regresiva
Total	Parcial				
0,0	0,0			   S36 57.186 W72 34.769	36,71
1,16	1,16				35,55
1,51	0,35			 S36 57.014 W72 35.663	35,20
3,75	2,24				32,96
4,34	0,59			 S36 56.342 W72 37.052	32,37

0,59

CH6	VEGA BLANCA	Distancia	Día	1
CH6a	ZONA TÉCNICA - P. ASISTENCIA FLEX.	36,71 KM	Sección	3
PE 6	MOBIL 1™ POWERSTAGE	6,05 KM	Promedio	44,1 Kph
			Tiempo	50 min

DISTANCIA		Dirección	A G	Información	Distancia Regresiva
Total	Parcial				
4,93	0,59			S36 56.125 W72 56.861	31,78
6,05	1,12			 6	30,66
6,31	0,26			 6	30,40
9,11	2,80				27,60
10,13	1,02			EL REFUGIO	26,58

4,17

CH6	VEGA BLANCA	Distancia	Día	1
CH6a	ZONA TÉCNICA - P. ASISTENCIA FLEX.	36,71 KM	Sección	3
		Promedio	Tiempo	
		44,1 Kph	50 min	

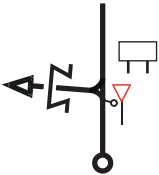

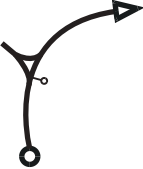

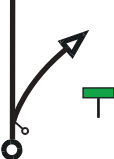

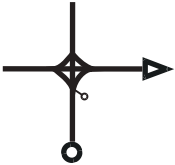
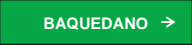
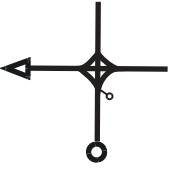

DISTANCIA		Dirección	A G	Información	Distancia Regresiva
Total	Parcial				
14,30	4,17	<p>Q-516</p> <p>11</p>		<div style="background-color: #008000; color: white; padding: 5px; text-align: center;"> <p>← CABRERO</p> <p>YUMBEL →</p> <p>RUTA 146 →</p> </div>	22,41
18,81	4,51	<p>12</p>		<div style="background-color: #008000; color: white; padding: 5px; text-align: center;"> <p>↑ RUTA 146</p> <p>VEGA BLANCA →</p> <p>CANCHA →</p> <p>LOS MONTEROS →</p> </div>	17,90
22,53	3,72	<p>13</p>			14,18
22,74	0,21	<p>14</p>		<div style="background-color: #008000; color: white; padding: 5px; text-align: center;"> <p>↑ CABRERO</p> <p>↑ REUNION</p> <p>CONCEPCION →</p> </div>	13,97
24,04	1,30	<p>15</p>		<div style="background-color: #008000; color: white; padding: 5px; text-align: center;"> <p>YUMBEL ↗</p> <p>RETORNO ↗</p> </div>	12,67

0,42

Copec RallyMobil™ Biobío - Yumbel 2024

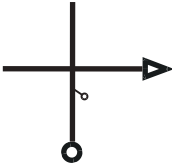


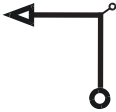

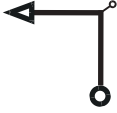

ENLACE

CH6	VEGA BLANCA	Distancia	Día	1
CH6a	ZONA TÉCNICA - P. ASISTENCIA FLEX.	36,71 KM	Sección	3
		Promedio	Tiempo	
		44,1 Kph	50 min	

DISTANCIA		Dirección	A G	Información	Distancia Regresiva
Total	Parcial				
24,46	0,42	 16			12,25
30,06	5,60	 17			6,65
34,71	4,65	 18		DIRECCIÓN OBLIGADA 	2,00
35,46	0,75	 19			1,25
35,73	0,27	 20			0,98

0,51

CH6	VEGA BLANCA	Distancia	Día	1
CH6a	ZONA TÉCNICA - P. ASISTENCIA FLEX.	36,71 KM	Sección	3
		Promedio	Tiempo	
		44,1 Kph	50 min	

DISTANCIA		Dirección	A G	Información	Distancia Regrasiva
Total	Parcial				
36,24	0,51	 21		CASTELLÓN	0,47
36,59	0,35	 22			0,12
36,67	0,08	 23		LAVAMAX	0,04
36,71	0,04	 24		 ZONA TÉCNICA INGRESO	0,0
	0,03	 25		 ZONA TÉCNICA SALIDA	

BIOBÍO YUMBEL

18 Y 19 DE MAYO

COPEC | RallyMobil

BIOBÍO YUMBEL

18 Y 19 DE MAYO

**ZONA
TÉCNICA
MAX. 10MIN**

BIOBÍO YUMBEL

18 Y 19 DE MAYO

COPEC | RallyMobil

**BIOBÍO
YUMBEL**

18 Y 19 DE MAYO

**PARQUE
CERRADO**

Señor Director de la prueba:

El que suscribe, Sr..... Concurrente o Piloto con
Licencia N° del auto de competencia N° conducido por el Sr.
..... formula reclamaciones contra el vehículo N°
Conducido por el Piloto, Sr..... al amparo de lo dispuesto
en el Reglamento Particular de esta prueba.

MOTIVO DE LA RECLAMACIÓN

.....
.....
.....
.....
.....
.....

Acompaño la suma de en concepto de caución obligatoria indicada
en los reglamentos por la reclamación.

.....
Firma y aclaración

En Yumbel de mayo del 2024 a las horas.

COPEC

RallyMobil

BIOBÍO YUMBEL

18 Y 19 DE MAYO

DECLARACIÓN DE NEUMATICOS

Auto N°

Piloto

Yo,, Rut
, Concorrente o Piloto del coche arriba individualizado
 informo a Ud. Sr. Director de la identificación de los únicos neumáticos que de
 acuerdo a reglamento me comprometo a usar en esta fecha del Campeonato
 Nacional de Rally, **Copec RallyMobil™ 2024, Biobío - Yumbel 2024**

NEUMÁTICO	Numero de Serie	Observación
-----------	-----------------	-------------

1		
2		
3		
4		
5		
6		
7		
8		
9		
10		
11		
12		
13		
14		

Firma concorrente

Yumbel, _____ de Mayo del 2024

Hora




**MUESTRE ESTE SIGNO
A LAS TRES PRÓXIMAS
TRIPULACIONES SI NO
ES NECESARIA LA
ATENCIÓN MÉDICA O
DE BOMBEROS.**

**DISPLAY THIS SIGN
TO THE NEXT THREE
CREWS IF MEDICAL
OR FIRE ASSISTENCE IS
NOT REQUIRED.**

BIOBÍO YUMBEL

18 Y 19 DE MAYO



**MUESTRE ESTE SIGNO
A LAS DOS PRÓXIMAS
TRIPULACIONES SI
ES NECESARIA LA
ATENCIÓN MÉDICA O
DE BOMBEROS.**

**DISPLAY THIS SIGN
TO THE NEXT TWO
CREWS IF MEDICAL
OR FIRE ASSISTENCE IS
REQUIRED.**

COPEC

RallyMobil

BIOBÍO YUMBEL

18 Y 19 DE MAYO
